



VERA DIGITALE
LUCIANA
MAYA
MONICA
ELVIRA
KIT MODULO

PORTE A SOFFIETTO IN PVC
PVC FOLDING DOORS

100% MADE IN ITALY.
2024



FORTE S.r.l.
© EDIZIONE 2024
C.da Parco del vecchio Bovio, CS
70022 Altamura (BA) | Italia
T. +39 080 310 12 37
F. +39 080 310 13 23
info@fortesrl.it
www.fortesrl.it
REV. 13/09/2024

INDICE // INDEX

LA NOSTRA AZIENDA <i>Our company</i>	p. 2 - 5	MONICA PORTA IN KIT <i>Door MONICA in KIT</i>	82 - 84
GAMMA COLORI - FORTE <i>FORTE Color range</i>	p. 6 - 11	MONICA PORTA IN KIT - Accessori <i>Door MONICA in KIT - Accessories</i>	p. 85
VERA DIGITALE IN KIT <i>Digital Vera in KIT</i>	p. 15 - 15	MONICA PORTA IN KIT - Packaging / Pannello Aggiuntivo <i>Door MONICA in KIT - Packaging / Additional Panel</i>	p. 86
VERA DIGITALE IN KIT - Accessori <i>Digital Vera in KIT - Accessories</i>	p. 16	MONICA PORTA IN KIT - Dati Tecnici <i>Door MONICA in KIT - Technical Data</i>	p. 87
VERA DIGITALE IN KIT - Packaging <i>Digital Vera in KIT - Packaging</i>	p. 18	MONICA PORTA IN KIT - Galleria <i>Door MONICA in KIT - Gallery</i>	p. 88 - 89
VERA DIGITALE IN KIT - Dati Tecnici <i>Digital Vera in KIT - Technical Data</i>	p. 19		
LUCIANA PORTA IN KIT <i>Door LUCIANA in KIT</i>	p. 20 - 23	ELVIRA	p. 90 - 95
LUCIANA PORTA IN KIT - Vetri e Accessori <i>Door LUCIANA in KIT - Glasses and Accessories</i>	p. 24 - 25	ELVIRA - Tabella Materiale Sfuso Standard a Magazzino <i>ELVIRA - Standard Bulk Material in Stock</i>	p. 96
LUCIANA PORTA IN KIT - Tabella Compositiva <i>Door LUCIANA in KIT - Composition Table</i>	p. 26 - 27	ELVIRA - Tabella Disponibilità Colori Porta su Misura <i>ELVIRA - Custom Door Colours Available</i>	p. 97
LUCIANA PORTA IN KIT - Packaging / Pannello Aggiuntivo <i>Door LUCIANA in KIT - Packaging / Additional Panel</i>	p. 28	ELVIRA - Gamma Profili Extra <i>ELVIRA - Extra Profiles Range</i>	p. 98 - 99
LUCIANA PORTA IN KIT - Dati Tecnici <i>Door LUCIANA in KIT - Technical Data</i>	p. 29	ELVIRA - Coppia Cornici <i>ELVIRA - Couple Frame</i>	p. 100
LUCIANA VETRATA PORTA IN KIT - Packaging / Pannello Aggiuntivo <i>Glazed Door LUCIANA in KIT - Packaging / Additional Panel</i>	p. 30	ELVIRA - Gamma Vetri <i>ELVIRA - Glass Range</i>	p. 101 - 104
LUCIANA VETRATA PORTA IN KIT - Dati Tecnici <i>Glazed Door LUCIANA in KIT - Technical Data</i>	p. 31	ELVIRA - Composizione Vetro Decorato <i>ELVIRA - Decoartive Glass composition</i>	p. 105
LUCIANA PORTA IN KIT - Galleria <i>Door LUCIANA in KIT - Gallery</i>	p. 32 - 41	ELVIRA - Tipologie Serrature <i>ELVIRA - Types of Locks</i>	p. 106 - 108
MAYA PORTA IN KIT <i>Door MAYA in KIT</i>	p. 42 - 45	ELVIRA - Tipologie Serrature per Porta Centrale <i>ELVIRA - Types of Locks for Central Door</i>	p. 109
MAYA PORTA IN KIT - Gamma Vetri <i>Door MAYA in KIT - Glass Range</i>	p. 46	ELVIRA - Tipologie Maniglie <i>ELVIRA - Types of Handles</i>	p. 110 - 111
MAYA PORTA IN KIT - Accessori <i>Door MAYA in KIT - Accessories</i>	p. 47 - 48	ELVIRA - Sistemi di Chiusura per Maniglie <i>ELVIRA - Locking Systems for Handles</i>	p. 112
MAYA PORTA IN KIT - Tabella Compositiva <i>Door MAYA in KIT - Composition Table</i>	p. 50 - 51	ELVIRA - Gamma Accessori <i>ELVIRA - Accessories Range</i>	p. 114 - 115
MAYA PORTA IN KIT - Packaging / Pannello Aggiuntivo <i>Door MAYA in KIT - Packaging / Additional Panel</i>	p. 52	ELVIRA - Galleria <i>ELVIRA - Gallery</i>	p. 116 - 133
MAYA PORTA IN KIT - Dati Tecnici <i>Door MAYA in KIT - Technical Data</i>	p. 53	KIT MODULO <i>Module KIT</i>	p. 134 - 139
MAYA VETRATA PORTA IN KIT - Packaging / Pannello Aggiuntivo <i>Glazed Door MAYA in KIT - Packaging / Additional Panel</i>	p. 54	MERCHANDISING	p. 140 - 145
MAYA VETRATA PORTA IN KIT - Dati Tecnici <i>Glazed Door MAYA in KIT - Technical Data</i>	p. 55		
MAYA PORTA IN KIT - Galleria <i>Door MAYA in KIT - Gallery</i>	p. 56 - 81		



VERA DIGITALE LUCIANA MAYA MONICA ELVIRA KIT MODULO

100% MADE IN ITALY.

MATERIALI Materials	Porte prodotte con materiale plastico di alta qualità, resistenti agli urti. <i>Door manufactured with plastic material of high quality and resistant to hit.</i>
ADATTABILITÀ Adatability	Le porte Forte sono flessibili sia in larghezza che in altezza. <i>Forte doors are flexible either in width then height.</i>
AMPIA SCELTA Wide choice	Design, colori moderni e 3D classic, versione ed elementi in vetro ideali per ogni stile di arredamento. <i>Design, modern colours and 3D classic, version and elements in glass ideal for any kind of furniture style.</i>
EFFICIENZA Efficiency	La porta a soffietto semplifica ogni problema di spazio perché il raggio di azione del soffietto elimina il problema dell'ingombro. <i>The folding door simplifies any problem of space because its operating removes any obstruction problem.</i>
STABILITÀ Stability	Profili lamellari a doppia parete. <i>Profiles with double layer.</i>
QUALITÀ Quality	Prodotto nobilitato con le più alte tecnologie utilizzando materiali di alta qualità certificati ed atossici, nel rispetto delle norme internazionali in vigore. <i>ennobled product with the highest technology using material of high quality certified and nontoxic in the respect of the international rules.</i>
GREEN	I materiali impiegati sono riciclabili. <i>The material used are recyclable.</i>



Fondata nel 1968, **FORTE** segue una filosofia produttiva basata sulla comprensione delle esigenze reali dei clienti, con l'obiettivo di offrire al mercato la miglior esperienza da ogni punto di vista. Attenta all'ambiente implementa un Sistema di Gestione Ambientale conforme alla normativa **ISO14001**.

La certificazione di **Gestione Della Qualità ISO9001** e l'internalizzazione di un sistema meccanico di riciclo, che consente l'utilizzo delle "materie prime secondarie" reinserendole nel ciclo produttivo, rafforzando l'impegno della **FORTE** nella mission per un futuro **GREEN** e **SOSTENIBILE**.

Sapienza artigiana, il design contemporaneo e la cura del dettaglio sono le costanti filosofiche della produzione **FORTE**, che combinata ad una filiera internalizzata, permettono di soddisfare una domanda di mercato sempre più specifica, flessibile e customizzabile.

Il raggiungimento del riconoscimento **CE** (Conformità Europea) è il traguardo fondamentale per ogni prodotto aziendale, a sigillo della qualità tipica del **MADE IN ITALY**.



Founded in 1968, FORTE follows a production philosophy based on understanding the real needs of customers, with the aim of offering the market the best experience from every point of view. Attentive to the environment, it implements an Environmental Management System compliant with the ISO14001 standard.

The ISO9001 Quality Management certification and the internalisation of a mechanical recycling system, which allows the use of "secondary raw materials" reintegrating them into the production cycle, strengthening the FORTE company's commitment to the mission of a GREEN and sustainable future.

The artisan knowledge, contemporary design and attention to detail are the philosophical constants of FORTE production, which combined with an internalized supply chain allow to satisfy an increasingly specific, flexible and customizable market demand.

*The achievement of recognition **CE** (European Conformity) is the fundamental goal for every company product, a seal of the typical quality of MADE IN ITALY.*





Gamma colori FORTE

FORTE color range

Nelle pagine seguenti sono indicate tutte le finiture colore presenti sulle serie a catalogo.

La Forte s.r.l. offre un'ampia gamma di colorazioni suddivise per categoria:

- **Pastello:** Le finiture **Pastello** si caratterizzano per l'utilizzo di PVC in massa colore;
- **Stampato:** Le finiture **Stampato** si caratterizzano per l'effetto fotorealistico e superficie liscia;
- **Stampato 3D:** Le finiture **Stampato 3D** si caratterizzano per l'effetto rilievo al tatto, con nuance che spaziano dai legni ai materici fino agli effetti tessuto.

On the following pages are indicated all the color finishes on the series in the catalog.

Forte s.r.l. offers a wide range of colors divided by category:

- *Pastel:* Pastel finishes are characterized by the use of PVC in bulk color;
- *Printed:* Printed finishes are characterized by photorealistic effect and smooth surface;
- *3D printed:* 3D printed finishes are characterized by the relief effect to the touch, with nuances ranging from woods to materials to fabric effects.

GAMMA COLORI // COLOR RANGE

PASTELLO // PASTEL

214

Bianco Pastello

Pastel White

(L) (MY) (MO) (E) (KM)



002

Grigio Pastello

Pastel Grey

(L) (E)




004

Crema Pastello

Pastel Cream

(E)



007

Teak Pastello

Pastel Teak

(E)




008

Mogano Pastello

Pastel Mahogany

(E)



009

Noce Pastello

Pastel Walnut

(MO) (E)



PVC IN TINTA // Solid color PVC

Le finiture **Pastello** si caratterizzano per l'utilizzo di PVC in massa di colore.

Pastel finishes are characterized by the use of color mass PVC.



(L) LUCIANA (MY) MAYA (MO) MONICA (E) ELVIRA (KM) KIT MODULO

I colori sono da considerarsi puramente indicativi in quanto potrebbero rivelarsi diversi nella realtà.
The colours are to be considered purely indicative because they may be different in real life.


GAMMA COLORI // COLOR RANGE

STAMPATO // PRINTED

015

Mogano Legno
Mahogany Wood


(E)



016

Noce Mansonia
Walnut Mansonia


(L) (E) (KM)



019

Ciliegio
Cherry


(L) (E) (KM)



190

Legno Scuro
Dark Wood


(MY)



196

Legno Bianco Frassino
White Ash Wood

(MY)



STAMPATO LEGNO // Printed Wood

Le finiture **Stampato** si caratterizzano per l'effetto fotorealistico e superficie liscia.
Printed finishes are characterized by photorealistic effect and smooth surface.



(L) LUCIANA (MY) MAYA (MO) MONICA (E) ELVIRA (KM) KIT MODULO

I colori sono da considerarsi puramente indicativi in quanto potrebbero rivelarsi diversi nella realtà.
The colours are to be considered purely indicative because they may be different in real life.

GAMMA COLORI // COLOR RANGE

STAMPATO 3D // 3D PRINTED

024

Legno Faggio
Beech Wood


(MY) (E)



346

Tessuto Grigio
Grey Fabric

(L) (MY) (E) (KM)



350

Legno Pino Bianco
White Pine Wood


(L) (MY) (E) (KM)



351

Legno Rovere Tortora
Dove-Grey Oak Wood

(L) (E) (KM)



352

Legno Cedro
Cedar Wood


(L) (MY) (E) (KM)



355

Legno Rovere Grano
Grain Oak Wood

(E)



EFFETTO RILIEVO // Embossing effect

Le finiture **Stampato 3D** si caratterizzano per l'effetto rilievo al tatto.
3D Printed finishes are characterized by the relief effect to the touch.



(L) LUCIANA (MY) MAYA (MO) MONICA (E) ELVIRA (KM) KIT MODULO

I colori sono da considerarsi puramente indicativi in quanto potrebbero rivelarsi diversi nella realtà.
The colours are to be considered purely indicative because they may be different in real life.

GAMMA COLORI // COLOR RANGE

STAMPATO 3D // 3D PRINTED

465

Cemento Grigio
Grey Concrete

(MY)



297 NEW

Rovere Cognac Chiaro
Light Cognac Oak


(MY) (E) (KM)



298 NEW

Rovere Cognac Scuro
Dark Cognac Oak

(MY) (E) (KM)



295 NEW

Bianco Orizzontale
Horizontal White

(MY) (KM)



296 NEW

Palissandro Bianco Orizzontale
Horizontal White Rosewood

(MY) (KM)



EFFETTO RILIEVO // Embossing effect

Le finiture Stampato 3D si caratterizzano per l'effetto rilievo al tatto.
3D Printed finishes are characterized by the relief effect to the touch.



(L) LUCIANA (MY) MAYA (MO) MONICA (E) ELVIRA (KM) KIT MODULO

I colori sono da considerarsi puramente indicativi in quanto potrebbero rivelarsi diversi nella realtà.
The colours are to be considered purely indicative because they may be different in real life.



297 NEW

Rovere Cognac Chiaro
Light Cognac Oak

Stampato Legno 3D
3D Printed Wood





902
London



Profili in PVC
PVC Profiles



Apertura Massima
Max Opening



Reversibile
Reversible



Riducibile
Reducible



Cerniera Rigida
Rigid Hinges



Facile da Montare
Easy Install



Zero Manutenzione
Zero Maintenance



Lavabile
Washable



Serratura in Alluminio
Aluminium Lock



Riciclabile
Recyclable



Reazione al fuoco
Fire Reaction

VERA DIGITALE

Vera digitale è un sistema di divisione degli spazi a **pannelli** con apertura a soffietto. Un prodotto altamente flessibile, che si adatta a molteplici destinazioni di utilizzo.

Il vantaggio di utilizzare il PVC per la realizzazione di tutte le componenti del prodotto conferisce alla porta resistenza in ambienti umidi, elasticità e resistenza agli urti.

Vera digitale si contraddistingue per la sua gamma di finiture in stampa digitale alle quali viene abbinato un **sistema di chiusura a serratura con chiave in alluminio e pomolo in alluminio**.

L'utilizzo, inoltre, di **cerniere strutturate e rigide** conferisce al prodotto **durabilità nell'utilizzo** e **resistenza all'usura nel tempo**.

L'apertura a soffietto garantisce un ingombro minimo in volumi, fondamentale per vivere e usufruire di un ambiente al massimo del suo potenziale.

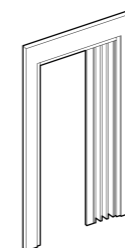
Vera Digitale is a panel space division system with bellows opening. A highly flexible product, which adapts to multiple uses.

The advantage of using PVC for the realization of all the components of the product gives the door resistance in humid environments, elasticity and impact resistance.

Vera Digitale stands out for its range of finishes in digital printing to which is combined with a locking system with aluminum key and aluminum knob.

The use of structured and rigid hinges also gives the product durability in use and resistance to wear over time.

The bellows opening guarantees a minimum volume footprint, fundamental to live and enjoy an environment at its maximum potential.



Dimensioni standard
Standard Dimensions

- 89,5 x 214 cm
- 102 x 214 cm
- 115 x 214 cm




Dimensioni Pannello
Panel Dimensions

12,5 x 1,0 cm



900
New York



901
Lady



902
London



903
Coffee



904
Drink



905
Bar



906
Beer



907
Grain



908
Bus



909
Fruit



910
Car



911
Vintage



912
Children

!IMPORTANTE! // !IMPORTANT!

La **STAMPA DIGITALE** viene applicata **SOLO SU UN LATO DEI PANNELLI**.

Il **LATO OPPOSTO, I MONTANTI, IL PORTA MANIGLIA E IL PROFILO DI SCORRIMENTO** risulteranno privi di stampa con base colore **BIANCO SATINATO**.

DIGITAL PRINTING is applied only TO ONE SIDE OF THE PANELS. The OPPOSITE SIDE, THE UPRIGHTS, THE DOOR HANDLE AND THE SLIDING PROFILE will be without printing with A SATIN WHITE BASE.

GAMMA ACCESSORI // ACCESSORIES RANGE



NEW SERRATURA ALLUMINIO CON POMOLO IN ALLUMINIO // NEW ALUMINIUM LOCK WITH ALUMINIUM HANDLE



PA906055
Argento
Silver

BLISTER (viti, bulbi, fermi) // BLISTER (screws, bulbs, stoppers)

PKV400001
Bianco
White



910
Car

I colori sono da considerarsi puramente indicativi in quanto potrebbero rivelarsi diversi nella realtà.
The colours are to be considered purely indicative because they may be different in real life.

PACKAGING VERA DIGITALE

// DIGITAL VERA PACKAGING

CONTENUTO // CONTENT	
A	Binario Di Scorrimento Sliding Track
B	Montante A Muro Wall Side Frame
C	Profilo Porta Maniglia Handle Holder Profile
D	Profilo Mezzo Pannello Half Panel Profile
E	Profilo Pannello Panel Profile
F	Profilo Cerniera Hinge Profile
G	Profilo Attacco Connection Profile
H	Bulbi Bulbs
I	Ferma Cerniera Hinge Stopper
J	Viti 4x45 4x45 Screws
K	Viti 3x16 3x16 Screws
L	Fischer
M	Serr. e Pomolo In Alluminio Aluminium Lock And Handle
N	Viti Passanti Through Screws
O	Nasello In Alluminio Aluminium Hake
P	Profilo Coprivite Screw Cover Profile

A	1x120 cm
B	2x
C	1x
D	2x
E	5x
F	6x
G	1x
H	5x
I	12x
J	14x
K	12x
L	9x
M	1 KIT
N	2x
O	1x
P	1x

DATI TECNICI VERA DIGITALE

// DIGITAL VERA TECHNICAL DATA

IMBALLO

PACKAGING

MISURA PORTA IMBALLATA
PACKED DOOR DIMENSION
16 x 13,5 x 214 cm (89,5 x 214 cm)
16 x 15 x 214 cm (102 x 214 cm)
16 x 15 x 214 cm (115 x 214 cm)

PESO PORTA IMBALLATA
PACKED DOOR WEIGHT
± 11,8 Kg (89,5 x 214 cm)
± 12,8 Kg (102 x 214 cm)
± 13,8 Kg (115 x 214 cm)

Pz x SCATOLA
Pcs x CARTON
n. 1 PORTE
n. 1 DOORS

DIMENSIONI SCATOLA
CARTON DIMENSIONS
23,5 x 20,5 x 220 cm (89,5 x 214 cm)
23,5 x 20,5 x 220 cm (112 x 214 cm)
23,5 x 20,5 x 220 cm (115 x 214 cm)

PESO SCATOLA
CARTON WEIGHT
± 13 Kg (23,5 x 20,5 x 220 cm)
± 14 Kg (23,5 x 20,5 x 220 cm)
± 15 Kg (23,5 x 20,5 x 220 cm)

DATI PRODOTTO

PRODUCT DATA

MISURE PORTA
DOOR DIMENSION
89,5 x 214 cm
102 x 214 cm
115 x 214 cm

PESO PORTA
DOOR WEIGHT
± 9,9 Kg (89,5 x 214 cm)
± 10,9 Kg (102 x 214 cm)
± 11,9 Kg (115 x 214 cm)

ESTENSIBILE IN LARGHEZZA
EXTENSIBLE IN WIDTH
NO

RIDUCIBILE IN ALTEZZA
REDUCIBLE IN HEIGHT
SI
YES

BINARIO DI SCORRIMENTO
SLIDING TRACK
120 cm

VERSO APERTURA
OPENING DIRECTION
LATERALE (Reversibile)
LATERAL OPENING (Reversibile)

SISTEMA DI CHIUSURA
CLOSING DOOR SYSTEM
Serratura in alluminio - Argento
Aluminium lock - Silver

SPESSORE PANNELLI
PANELS THICKNESS
1,0 cm (Pannello alveolare)
1,0 cm (Honeycomb panel)

INSTALLAZIONE
ASSEMBLY
REVERSIBILE
REVERSIBLE

DATI PALLET VERA DIGITALE

// DIGITAL VERA PALLET DATA

IMBALLO

PACKAGING

MISURA PORTA IMBALLATA
PACKED DOOR DIMENSION
16 x 13,5 x 214 cm (89,5 x 214 cm)
16 x 15 x 214 cm (102 x 214 cm)
16 x 15 x 214 cm (115 x 214 cm)

PESO PORTA IMBALLATA
PACKED DOOR WEIGHT
± 11,8 Kg (89,5 x 214 cm)
± 12,8 Kg (102 x 214 cm)
± 13,8 Kg (115 x 214 cm)

Pz x SCATOLA
Pcs x CARTON
n. 1 PORTE
n. 1 DOORS

DIMENSIONI SCATOLA
CARTON DIMENSIONS
23,5 x 20,5 x 220 cm (89,5 x 214 cm)
23,5 x 20,5 x 220 cm (112 x 214 cm)
23,5 x 20,5 x 220 cm (115 x 214 cm)

PESO SCATOLA
CARTON WEIGHT
± 13 Kg (23,5 x 20,5 x 220 cm)
± 14 Kg (23,5 x 20,5 x 220 cm)
± 15 Kg (23,5 x 20,5 x 220 cm)

DATI PALLET

PALLET DATA

DIM. PALLET VUOTO
DIM. OF EMPTY PALLET
80 x 120 x 15 cm

PESO PALLET VUOTO
EMPTY PALLET WEIGHT
± 25 Kg

DIM. PALLET CON CARICO
PALLET DIM. WITH LOAD
80 x 120 x 235 cm

PESO PALLET CON CARICO
PALLET WEIGHT WITH LOAD
± 220 Kg (89,5 x 214 cm)
± 235 Kg (102 x 214 cm)
± 250 Kg (115 x 214 cm)

CARTONI PER PALLET
CARTONS PER PALLET
15 (89,5 x 214 cm)
15 (102 x 214 cm)
15 (115 x 214 cm)

N. PORTE PER PALLET
DOORS NUMB. PER PALLET
15 (89,5 x 214 cm)
15 (102 x 214 cm)
15 (115 x 214 cm)

**351**

Legno Rovere Tortora
Dove-Grey Oak Wood

EFFETTO RILIEVO
Embossing effect



Profili in PVC
PVC Profiles



Apertura Massima
Max Opening



Reversibile
Reversible



Riducibile
Reducible



Cerniera Rigida
Rigid Hinges



Facile da Montare
Easy Install



Zero Manutenzione
Zero Maintenance



Lavabile
Washable



Serratura in Alluminio
Aluminium Lock



Riciclabile
Recyclable



Reazione al fuoco
Fire Reaction



Pannelli Aggiuntivi
Additional Panels

LUCIANA IN KIT

Luciana in KIT è un sistema di divisione degli spazi a pannelli con apertura a soffietto. Un prodotto altamente flessibile, che si adatta a molteplici destinazioni di utilizzo.

La possibilità di scelta tra finiture effetto pastello, legno e tessuto rendono la porta Luciana un prodotto poliedrico che bene sposa le tendenze progettuali più contemporanee. A valorizzare l'intera estetica il **sistema di chiusura a serratura con chiave è realizzato in alluminio con pomolo in ABS**.

Realizzata in PVC in ogni sua componente la porta resiste in ambienti umidi e agli urti.

L'utilizzo, inoltre, di **cerniere strutturate e rigide** conferisce al prodotto **durabilità nell'utilizzo** e **resistenza all'usura nel tempo**.

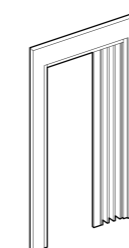
L'apertura a soffietto, prerogativa delle porte Forte, garantisce un ingombro minimo in volumi, fondamentale per vivere e usufruire di un ambiente al massimo del suo potenziale.

Luciana in KIT is a system for dividing the panels with a bellows opening. A highly flexible product, which adapts to multiple uses.

The possibility of choosing between pastel effect finishes, wood and fabric make Luciana door a multifaceted product that well combines the most contemporary design trends. To enhance the entire aesthetics, the locking system with key is made of aluminum with ABS knob.

Made of PVC in all its components the door resists in humid environments and shocks. The use of structured and rigid hinges also gives the product durability in use and resistance to wear over time.

The opening bellows, prerogative of the doors Forte, guarantees a minimum footprint in volumes, fundamental to live and enjoy an environment to the maximum of its potential.



Dimensioni standard
Standard Dimensions

88,5 x 214 cm



Dimensioni Pannello
Panel Dimensions

15,0 x 1,0 cm


GAMMA COLORI // COLOR RANGE

PASTELLO // PASTEL

214

Bianco Pastello
Pastel White

VT Satinato // *Satin*



002

Grigio Pastello
Pastel Grey




STAMPATO // PRINTED

016

Noce Mansonia
Walnut Mansonia


VT Molato neutro // *Neutral Cut Glass*



019

Ciliegio
Cherry

VT Molato neutro // *Neutral Cut Glass*




STAMPATO 3D // 3D PRINTED

346

Tessuto Grigio
Grey Fabric

VT Satinato // *Satin*



350

Legno Pino Bianco
White Pine Wood


VT Satinato // *Satin*



351

Legno Rovere Tortora
Dove-Grey Oak Wood


VT Satinato // *Satin*



352

Legno Cedro
Cedar Wood

VT Satinato // *Satin*



VT Disponibile con vetro // *Available with glass*

TABELLA COMPOSITIVA - LUCIANA // COMPOSITION TABLE - LUCIANA

	Gamma colore FORTE FORTE colour range	Gamma colore LUCIANA LUCIANA colour range	Disponibilità vetri Available glasses		Serratura Alluminio / Pomolo ABS Aluminium Lock / ABS Hinge		Blister		
			Satinato Satin	Molato Neutro Neutral Cut Glass	Bianco White	Argento Silver	Bianco White	Grigio Grey	Marrone Brown
PASTELLO // PASTEL	214 Bianco Pastello Pastel White	●	●		●		●		
	002 Grigio Pastello Pastel Grey	●				●		●	
	004 Crema Pastello Pastel Cream								
	007 Teak Pastello Pastel Teak								
	008 Mogano Pastello Pastel Mahogany								
STAMPATO // PRINTED	009 Noce Pastello Pastel Walnut								
	015 Mogano Legno Mahogany Wood								
	016 Noce Mansonia Walnut Mansonia	●		●		●			●
	019 Ciliegio Cherry	●		●		●			●
	190 Legno Scuro Dark Wood								
196 Legno Bianco Frassino White Ash Wood									
STAMPATO 3D // 3D PRINTED	024 Legno Faggio Beach Wood								
	346 Tessuto Grigio Grey Fabric	●	●			●		●	
	350 Legno Pino Bianco White Pine Wood	●	●			●	●		
	351 Legno Rovere Tortora Dove-Grey Wood	●	●			●		●	
	352 Legno Cedro Cedar Wood	●	●			●	●		
	355 Legno Rovere Grano Grain Oak Wood								
	465 Cemento Grigio Grey Concrete								
	297 NEW Rovere Cognac Chiaro Oak Light Cognac								
	298 NEW Rovere Cognac Scuro Oak Dark Cognac								
	295 NEW Bianco Orizzontale Horizontal White								
296 NEW Palissando Bianco Orizzontale Horizontal White Rosewood									

PACKAGING LUCIANA SENZA VETRO

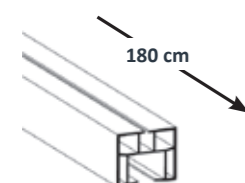
// LUCIANA WITHOUT GLASS PACKAGING

CONTENUTO // CONTENT	
A	Binario Di Scorrimento Sliding Track
B	Montante A Muro Wall Side Frame
C	Profilo Porta Maniglia Handle Holder Profile
D	Profilo Mezzo Pannello Half Panel Profile
E	Profilo Pannello Panel Profile
F	Profilo Cerniera Hinge Profile
G	Profilo Attacco Connection Profile
H	Bulbi Bulbs
I	Ferma Cerniera Hinge Stopper
J	Viti 4x45 4x45 Screws
K	Viti 3x16 3x16 Screws
L	Fischer
M	Serr. Allum. con Pomolo ABS Alum. Lock With ABS Handle
N	Nasello In Alluminio Aluminium Hake

PANNELLO AGGIUNTIVO LUCIANA SENZA VETRO

// LUCIANA WITHOUT GLASS ADDITIONAL PANEL

PANNELLO // PANEL	SCHEMA // SCHEME	TABELLA PANNELLI // PANEL TABLE																																																							
		<table border="1"> <thead> <tr> <th colspan="4">NUMERO PANNELLI PANEL NUMBERS</th> <th>LARGHEZZA PORTA (cm) DOOR WIDTH (cm)</th> </tr> <tr> <th>S</th> <th>+</th> <th>P</th> <th>=</th> <th>L</th> </tr> </thead> <tbody> <tr> <td>3</td> <td></td> <td></td> <td>=</td> <td>3 75</td> </tr> <tr> <td>4</td> <td></td> <td></td> <td>=</td> <td>4 88,5 Standard</td> </tr> <tr> <td>4</td> <td>+</td> <td>1</td> <td>=</td> <td>5 104</td> </tr> <tr> <td>4</td> <td>+</td> <td>2</td> <td>=</td> <td>6 119,5</td> </tr> <tr> <td>4</td> <td>+</td> <td>3</td> <td>=</td> <td>7 135</td> </tr> <tr> <td>4</td> <td>+</td> <td>4</td> <td>=</td> <td>8 150,5</td> </tr> <tr> <td>4</td> <td>+</td> <td>5</td> <td>=</td> <td>9 166</td> </tr> <tr> <td>4</td> <td>+</td> <td>6</td> <td>=</td> <td>10 181,5</td> </tr> <tr> <td colspan="4">Oltre // Beyond</td> <td>= ... +15,5</td> </tr> </tbody> </table>	NUMERO PANNELLI PANEL NUMBERS				LARGHEZZA PORTA (cm) DOOR WIDTH (cm)	S	+	P	=	L	3			=	3 75	4			=	4 88,5 Standard	4	+	1	=	5 104	4	+	2	=	6 119,5	4	+	3	=	7 135	4	+	4	=	8 150,5	4	+	5	=	9 166	4	+	6	=	10 181,5	Oltre // Beyond				= ... +15,5
NUMERO PANNELLI PANEL NUMBERS				LARGHEZZA PORTA (cm) DOOR WIDTH (cm)																																																					
S	+	P	=	L																																																					
3			=	3 75																																																					
4			=	4 88,5 Standard																																																					
4	+	1	=	5 104																																																					
4	+	2	=	6 119,5																																																					
4	+	3	=	7 135																																																					
4	+	4	=	8 150,5																																																					
4	+	5	=	9 166																																																					
4	+	6	=	10 181,5																																																					
Oltre // Beyond				= ... +15,5																																																					



IMPORTANTE // IMPORTANT

Al fine di una corretta installazione delle porte con luce superiore ai 120 cm sarà **NECESSARIO** acquistare un binario di scorrimento da 180 cm cod. **PKU250 180**. Dove **180** indica la finitura della porta.

In order to properly install the doors with light greater than 120 cm will **NEED** to buy a sliding track 180 cm cod. **PKU250 180**. Where **180** indicates the finish of the door.

DATI TECNICI LUCIANA SENZA VETRO

// LUCIANA WITHOUT GLASS TECHNICAL DATA

IMBALLO PACKAGING		DATI PRODOTTO PRODUCT DATA	
MISURA PORTA IMBALLATA PACKED DOOR DIMENSION	15,5 x 11 x 214 cm (88,5 x 214 cm)	MISURE PORTA DOOR DIMENSION	88,5 x 214 cm
PESO PORTA IMBALLATA PACKED DOOR WEIGHT	± 8,5 Kg (88,5 x 214 cm)	PESO PORTA DOOR WEIGHT	± 7,6 Kg (88,5 x 214 cm)
Pz x SCATOLA Pcs x CARTON	n. 2 PORTE n. 2 DOORS	ESTENSIBILE IN LARGHEZZA EXTENSIBLE IN WIDTH	+15,5 cm (1x Pannello aggiuntivo) +15,5 cm (1x Additional panel)
DIMENSIONI SCATOLA CARTON DIMENSIONS	25 x 17 x 220 cm (88,5 x 214 cm)	RIDUCIBILE IN ALTEZZA REDUCIBLE IN HEIGHT	SI YES
PESO SCATOLA CARTON WEIGHT	± 18 Kg (25 x 17 x 220 cm)	BINARIO DI SCORRIMENTO SLIDING TRACK	120 cm
		VERSO APERTURA OPENING DIRECTION	LATERALE (Reversibile) LATERAL OPENING (Reversibile)
		SISTEMA DI CHIUSURA CLOSING DOOR SYSTEM	Serratura in alluminio + pomolo ABS Aluminium lock + ABS handle
		SPESSORE PANNELLI PANELS THICKNESS	1,0 cm (Pannello alveolare) 1,0 cm (Honeycomb panel)
		INSTALLAZIONE ASSEMBLY	REVERSIBILE REVERSIBLE

DATI PALLET LUCIANA SENZA VETRO

// LUCIANA WITHOUT GLASS PALLET DATA

IMBALLO PACKAGING		DATI PALLET PALLET DATA	
MISURA PORTA IMBALLATA PACKED DOOR DIMENSION	15,5 x 11 x 214 cm (88,5 x 214 cm)	DIM. PALLET VUOTO DIM. OF EMPTY PALLET	80 x 120 x 15 cm
PESO PORTA IMBALLATA PACKED DOOR WEIGHT	± 8,5 Kg (88,5 x 214 cm)	PESO PALLET VUOTO EMPTY PALLET WEIGHT	± 25 Kg
Pz x SCATOLA Pcs x CARTON	n. 2 PORTE n. 2 DOORS	DIM. PALLET CON CARICO PALLET DIM. WITH LOAD	80 x 120 x 235 cm
DIMENSIONI SCATOLA CARTON DIMENSIONS	25 x 17 x 220 cm (88,5 x 214 cm)	PESO PALLET CON CARICO PALLET WEIGHT WITH LOAD	± 403 Kg (88,5 x 214 cm)
PESO SCATOLA CARTON WEIGHT	± 18 Kg (25 x 17 x 220 cm)	CARTONI PER PALLET CARTONS PER PALLET	21
		N. PORTE PER PALLET DOORS NUMB. PER PALLET	42

PACKAGING LUCIANA CON VETRO

// LUCIANA WITH GLASS PACKAGING

CONTENUTO // CONTENT	
A	Binario Di Scorrimento Sliding Track
B	Montante A Muro Wall Side Frame
C	Profilo Porta Maniglia Handle Holder Profile
D	Profilo Mezzo Pannello Half Panel Profile
E	Profilo Pannello Panel Profile
F	Profilo Cerniera Hinge Profile
G	Profilo Attacco Connection Profile
H	Bulbi Bulbs
I	Ferma Cerniera Hinge Stopper
J	Viti 4x45 4x45 Screws
K	Viti 3x16 3x16 Screws
L	Fischer
M	Serr. All. Con Pomolo ABS Alum. Lock With ABS Handle
N	Nasello In Alluminio Aluminium Hake

DATI TECNICI LUCIANA CON VETRO

// LUCIANA WITH GLASS TECHNICAL DATA

IMBALLO PACKAGING		DATI PRODOTTO PRODUCT DATA	
MISURA PORTA IMBALLATA PACKED DOOR DIMENSION	15,5 x 12,5 x 214 cm (88,5 x 214 cm)	MISURE PORTA DOOR DIMENSION	88,5 x 214 cm
PESO PORTA IMBALLATA PACKED DOOR WEIGHT	± 8,8 Kg (88,5 x 214 cm)	PESO PORTA DOOR WEIGHT	± 7,9 Kg (88,5 x 214 cm)
Pz x SCATOLA Pcs x CARTON	n. 2 PORTE n. 2 DOORS	ESTENSIBILE IN LARGHEZZA EXTENSIBLE IN WIDTH	+15,5 cm (1x Pannello aggiuntivo) +15,5 cm (1x Additional panel)
DIMENSIONI SCATOLA CARTON DIMENSIONS	25 x 17 x 220 cm (88,5 x 214 cm)	RIDUCIBILE IN ALTEZZA REDUCIBLE IN HEIGHT	SI YES
PESO SCATOLA CARTON WEIGHT	± 18,6 Kg (25 x 17 x 220 cm)	BINARIO DI SCORRIMENTO SLIDING TRACK	120 cm
		VERSO APERTURA OPENING DIRECTION	LATERALE (Reversibile) LATERAL OPENING (Reversibile)
		SISTEMA DI CHIUSURA CLOSING DOOR SYSTEM	Serratura in alluminio + pomolo ABS Aluminium lock + ABS handle
		SPESSORE PANNELLI PANELS THICKNESS	1,0 cm (Pannello alveolare) 1,0 cm (Honeycomb panel)
		INSTALLAZIONE ASSEMBLY	REVERSIBILE REVERSIBLE

PANNELLO AGGIUNTIVO LUCIANA CON VETRO

// LUCIANA WITH GLASS ADDITIONAL PANEL

PANNELLO // PANEL	SCHEMA // SCHEME	TABELLA PANNELLI // PANEL TABLE																																												
		<table border="1"> <thead> <tr> <th colspan="2">NUMERO PANNELLI PANEL NUMBERS</th> <th colspan="2">LARGHEZZA PORTA (cm) DOOR WIDTH (cm)</th> </tr> <tr> <th>S</th> <th>P</th> <th>=</th> <th>L</th> </tr> </thead> <tbody> <tr> <td>3</td> <td></td> <td>=</td> <td>3 75</td> </tr> <tr> <td>4</td> <td></td> <td>=</td> <td>4 88,5 Standard</td> </tr> <tr> <td>4</td> <td>1</td> <td>=</td> <td>5 104</td> </tr> <tr> <td>4</td> <td>2</td> <td>=</td> <td>6 119,5</td> </tr> <tr> <td>4</td> <td>3</td> <td>=</td> <td>7 135</td> </tr> <tr> <td>4</td> <td>4</td> <td>=</td> <td>8 150,5</td> </tr> <tr> <td>4</td> <td>5</td> <td>=</td> <td>9 166</td> </tr> <tr> <td>4</td> <td>6</td> <td>=</td> <td>10 181,5</td> </tr> <tr> <td>Oltre // Beyond</td> <td></td> <td>=</td> <td>... +15,5</td> </tr> </tbody> </table>	NUMERO PANNELLI PANEL NUMBERS		LARGHEZZA PORTA (cm) DOOR WIDTH (cm)		S	P	=	L	3		=	3 75	4		=	4 88,5 Standard	4	1	=	5 104	4	2	=	6 119,5	4	3	=	7 135	4	4	=	8 150,5	4	5	=	9 166	4	6	=	10 181,5	Oltre // Beyond		=	... +15,5
NUMERO PANNELLI PANEL NUMBERS		LARGHEZZA PORTA (cm) DOOR WIDTH (cm)																																												
S	P	=	L																																											
3		=	3 75																																											
4		=	4 88,5 Standard																																											
4	1	=	5 104																																											
4	2	=	6 119,5																																											
4	3	=	7 135																																											
4	4	=	8 150,5																																											
4	5	=	9 166																																											
4	6	=	10 181,5																																											
Oltre // Beyond		=	... +15,5																																											

IMPORTANTE // IMPORTANT

Al fine di una corretta installazione delle porte con luce superiore ai 120 cm sarà **NECESSARIO** acquistare un binario di scorrimento da 180 cm cod. **PKU250 180**. Dove indica la finitura della porta.

In order to properly install the doors with light greater than 120 cm will **NEED** to buy a sliding track 180 cm cod. **PKU250 180**. Where indicates the finish of the door.

DATI PALLET LUCIANA CON VETRO

// LUCIANA WITH GLASS PALLET DATA

IMBALLO PACKAGING		DATI PALLET PALLET DATA	
MISURA PORTA IMBALLATA PACKED DOOR DIMENSION	15,5 x 12,5 x 214 cm (88,5 x 214 cm)	DIM. PALLET VUOTO DIM. OF EMPTY PALLET	80 x 120 x 15 cm
PESO PORTA IMBALLATA PACKED DOOR WEIGHT	± 8,8 Kg (88,5 x 214 cm)	PESO PALLET VUOTO EMPTY PALLET WEIGHT	± 25 Kg
Pz x SCATOLA Pcs x CARTON	n. 2 PORTE n. 2 DOORS	DIM. PALLET CON CARICO PALLET DIM. WITH LOAD	80 x 120 x 235 cm
DIMENSIONI SCATOLA CARTON DIMENSIONS	25 x 17 x 220 cm (88,5 x 214 cm)	PESO PALLET CON CARICO PALLET WEIGHT WITH LOAD	± 416 Kg (88,5 x 214 cm)
PESO SCATOLA CARTON WEIGHT	± 18,6 Kg (25 x 17 x 220 cm)	CARTONI PER PALLET CARTONS PER PALLET	21
		N. PORTE PER PALLET DOORS NUMB. PER PALLET	42

350
Legno Pino Bianco con VT Satinato
White Pine Wood with Satin Glass



350
Legno Pino Bianco
White Pine Wood


STAMPATO LEGNO 3D
3D Printed Wood



214

Bianco Pastello con VT Satinato

Pastel White with Satin Glass



214

Bianco Pastello

Pastel White

PVC IN TINTA
Solid color PVC



LUCIANA IN KIT

LUCIANA IN KIT

PORTE A SOFFIETTO IN PVC

PORTE A SOFFIETTO IN PVC

352
Legno Cedro con VT Satinato
Cedar wood with Satin Glass



352
Legno Cedro
Cedar Wood

STAMPATO LEGNO 3D
3D Printed Wood



016


Noce Mansonia
Walnut Mansonia



016

Noce Mansonia con VT Molato Neutro
Walnut Mansonia with Neutral Cut Glass

STAMPATO LEGNO
Printed Wood



LUCIANA IN KIT

PORTE A SOFFIETTO IN PVC

39

LUCIANA IN KIT

PORTE A SOFFIETTO IN PVC

38

351

Legno Rovere Tortora con VT Satinato

Dove-Grey Oak Wood with Satin Glass



351

Legno Rovere Tortora con VT Satinato

Dove-Grey Oak Wood with Satin Glass

STAMPATO LEGNO 3D
3D Printed Wood



LUCIANA IN KIT

PORTE A SOFFIETTO IN PVC

LUCIANA IN KIT

PORTE A SOFFIETTO IN PVC



465
Cemento Grigio
 Grey Concrete

STAMPATO CEMENTO 3D
 3D Printed Concrete



Profili in PVC
 PVC Profiles



Apertura Massima
 Max Opening



Reversibile
 Reversible



Riducibile
 Reducible



Cerniera Rigida
 Rigid Hinges



Facile da Montare
 Easy Install



Zero Manutenzione
 Zero Maintenance



Lavabile
 Washable



Ser. in ABS e Alluminio
 Aluminum and ABS Lock



Riciclabile
 Recyclable



Reazione al fuoco
 Fire Reaction



Pannelli Aggiuntivi
 Additional Panels

MAYA IN KIT

Maya in KIT è un sistema di divisione degli spazi a **pannelli** con apertura a soffiello. Un prodotto altamente flessibile, che si adatta a molteplici destinazioni di utilizzo.

Composta da pannelli più larghi la porta Maya si differenzia per l'uniformità estetica tra pannello e cerniera, rendendo la finitura omogenea per tutta l'ampiezza della porta.

Maya è disponibile nelle finiture effetto pastello, legno, materico e tessuto a cui si aggiunge il **sistema di chiusura a serratura con chiave completamente in ABS o serratura in Alluminio con pomolo in Alluminio**.

Anch'essa realizzata in PVC in ogni sua componente la porta resiste in ambienti umidi e agli urti.

L'utilizzo, inoltre, di **cerniere strutturate e rigide** conferisce al prodotto **durabilità nell'utilizzo** e **resistenza all'usura nel tempo**.

L'apertura a soffiello, prerogativa delle porte Forte, garantisce un ingombro minimo in volumi, fondamentale per vivere e usufruire di un ambiente al massimo del suo potenziale.

Maya in KIT is a panel space division system with a bellows opening. A highly flexible product, which adapts to multiple uses.

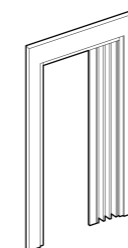
Made of wider panels, the Maya door is distinguished by the aesthetic uniformity between the panel and the hinge, making the finish homogeneous throughout the width of the door.

Maya is available in pastel effect finishes, wood, material and fabric to which is added the locking system with ABS key or aluminum lock with aluminum knob.

Also made of PVC in every component the door resists in damp environments and shocks.


The use of structured and rigid hinges also gives the product durability in use and resistance to wear over time.

The opening bellows, prerogative of the doors Forte, guarantees a minimum footprint in volumes, fundamental to live and enjoy an environment to the maximum of its potential.



Dimensioni standard
 Standard Dimensions

83 x 214 cm



Dimensioni Pannello
 Panel Dimensions


16,7 x 0,8 cm

GAMMA COLORI // COLOR RANGE

PASTELLO // PASTEL

214


Bianco Pastello
Pastel White



STAMPATO // PRINTED


190

Legno Scuro
Dark Wood



196

Legno Bianco Frassino
White Ash Wood



STAMPATO 3D // 3D PRINTED

024


Legno Faggio
Beech Wood



346

Tessuto Grigio
Grey Fabric

VT Satinato // Satin



STAMPATO 3D // 3D PRINTED

350

Legno Pino Bianco
White Pine Wood


VT Satinato // Satin



352

Legno Cedro
Cedar Wood


VT Satinato // Satin



465

Cemento Grigio
Grey Concrete


VT Satinato // Satin



297 NEW

Rovere Cognac Chiaro
Oak Light Cognac


VT Satinato // Satin



298 NEW

Rovere Cognac Scuro
Oak Dark Cognac


VT Satinato // Satin



295 NEW

Bianco Orizzontale
Horizontal White

VT Satinato // Satin
Mosaico // Mosaic



296 NEW

Palissandro Bianco Orizzontale
Horizontal White Rosewood

VT Satinato // Satin
Mosaico // Mosaic



GAMMA VETRI // GLASSES RANGE

VETRI // GLASSES



PA703300

VT Satinato
Satin

Dim.: 325 x 55 mm

Disponibile per colore
Available for color

NO Vetro	CON Vetro
NO Glass	WITH Glass
297	350
298	352
295	465
296	
346	



PA070009

VT Decorato Mosaico
Decorated Mosaic Glass

Dim.: 323 x 55 mm

Disponibile per colore
Available for colour

NO Vetro	CON Vetro
NO Glass	WITH Glass
295	
296	

GAMMA ACCESSORI // ACCESSORIES RANGE

KIT NEW SERRATURA ABS // NEW ABS KIT LOCK



PA904001

Bianco
White

Disponibile per colore
Available for colour

NO Vetro	CON Vetro
NO Glass	WITH Glass
214	



PA904055

Argento
Silver

Disponibile per colore
Available for colour

NO Vetro	CON Vetro
NO Glass	WITH Glass
190	
196	
024	
346	
350	
352	
465	

NEW SERRATURA ALLUMINIO CON POMOLO IN ALLUMINIO // NEW ALUMINIUM LOCK WITH ALUMINIUM HANDLE



PA906055

Argento
Silver

Disponibile per colore
Available for colour

NO Vetro	CON Vetro
NO Glass	WITH Glass
297	297
298	298
295	295
296	296
	346
	350
	352
	465

I colori sono da considerarsi puramente indicativi in quanto potrebbero rivelarsi diversi nella realtà.
The colours are to be considered purely indicative because may be different in real life.

BLISTER (viti, bulbi, fermi) // BLISTER (screws, bulbs, stoppers)



PKM401001

Bianco
White



PKM401081

Marrone
Brown



296 NEW

Palissandro Bianco Orizzontale
Horizontal White Rosewood

STAMPATO LEGNO 3D
3D Printed Wood



I colori sono da considerarsi puramente indicativi in quanto potrebbero rivelarsi diversi nella realtà.
The colours are to be considered purely indicative because they may be different in real life.

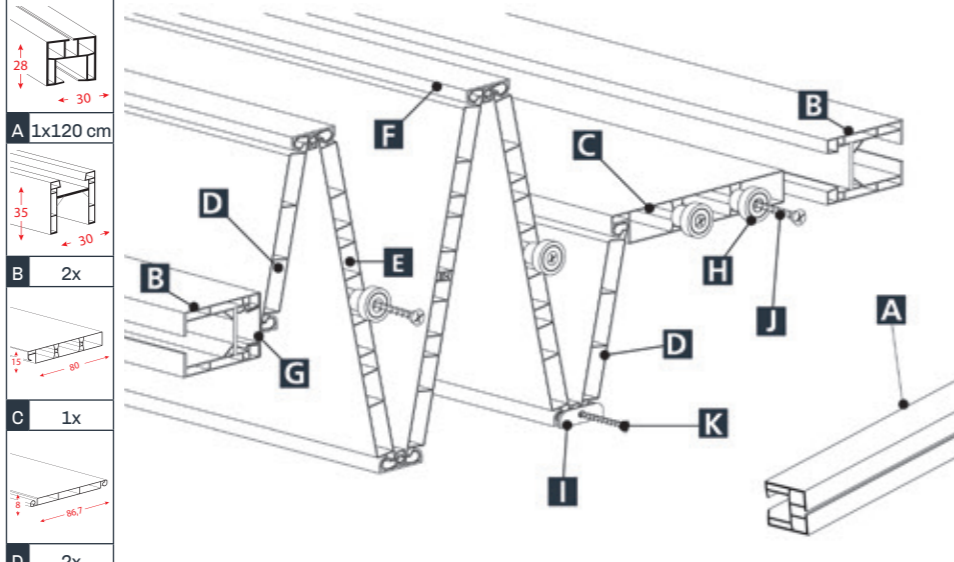
TABELLA COMPOSITIVA - MAYA // COMPOSITION TABLE - MAYA

	Gamma colore FORTE FORTE colour range	Gamma colore MAYA MAYA colour range	Disponibilità vetri Available glasses		Serratura ABS ABS Lock		Serratura + Pomolo Alluminio Aluminium Lock + Hinge		BLISTER	
			Satinato Satin	Mosaico Mosaic	Bianco - Porte NO Vetro White - Doors NO Glass	Argento - Porte NO Vetro Silver - Doors NO Glass	Argento - Porte NO vetro Silver - NO Glass	Argento - Porte CON Vetro Silver - Doors WITH Glass	Bianco White	Marrone Brown
PASTELLO // PASTEL	214 Bianco Pastello Pastel White	●			●				●	
	002 Grigio Pastello Pastel Grey									
	004 Crema Pastello Pastel Cream									
	007 Teak Pastello Pastel Teak									
	008 Mogano Pastello Pastel Mahogany									
STAMPATO // PRINTED	009 Noce Pastello Pastel Walnut									
	015 Mogano Legno Mahogany Wood									
	016 Noce Mansonia Walnut Mansonia									
	019 Ciliegio Cherry									
	190 Legno Scuro Dark Wood	●				●				●
STAMPATO 3D // 3D PRINTED	196 Legno Bianco Frassino White Ash Wood	●				●			●	
	024 Legno Faggio Beach Wood	●				●			●	
	346 Tessuto Grigio Grey Fabric	●	●			●		●	●	
	350 Legno Pino Bianco White Pine Wood	●	●			●		●	●	
	351 Legno Rovere Tortora Dove-Grey Wood									
	352 Legno Cedro Cedar Wood	●	●			●		●	●	
	355 Legno Rovere Grano Grain Oak Wood									
	465 Cemento Grigio Grey Concrete	●	●			●		●	●	
	297 NEW Rovere Cognac Chiaro Oak Light Cognac	●	●					●	●	●
	298 NEW Rovere Cognac Scuro Oak Dark Cognac	●	●					●	●	●
295 NEW Bianco Orizzontale Horizontal White	●	●	●	●			●	●	●	
296 NEW Palissando Bianco Orizzontale Horizontal White Rosewood	●	●	●	●			●	●	●	

PACKAGING MAYA SENZA VETRO

// MAYA WITHOUT GLASS PACKAGING

CONTENUTO // CONTENT	
A	Binario Di Scorrimento Sliding Track
B	Montante A Muro Wall Side Frame
C	Profilo Porta Maniglia Handle Holder Profile
D	Profilo Mezzo Pannello Half Panel Profile
E	Profilo Pannello Panel Profile
F	Profilo Cerniera Hinge Profile
G	Profilo Attacco Connection Profile
H	Bulbi Bulbs
I	Ferma Cerniera Hinge Stopper
J	Viti 3,5x45 3,5x45 Screws
K	Viti 3x16 3x16 Screws
L	Fischer
M	Serratura In ABS ABS Lock
N	Nasello In ABS ABS Hake



Component	Quantity
A	1x120 cm
B	2x
C	1x
D	2x
E	3x
F	4x
G	1x
H	4x
I	8x
J	13x
K	10x
L	9x
M	1 KIT
N	1x

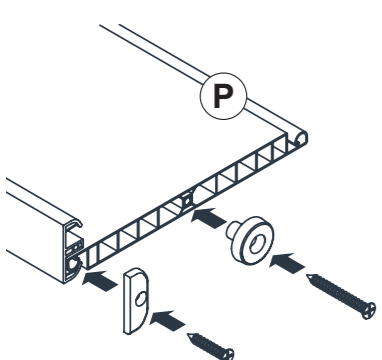
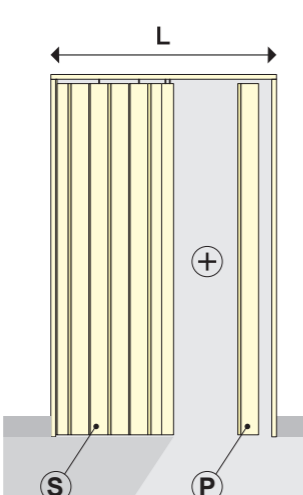
DATI TECNICI MAYA SENZA VETRO

// MAYA WITHOUT GLASS TECHNICAL DATA

IMBALLO PACKAGING		DATI PRODOTTO PRODUCT DATA	
MISURA PORTA IMBALLATA PACKED DOOR DIMENSION	17,5 x 9 x 214 cm (83 x 214 cm)	MISURE PORTA DOOR DIMENSION	83 x 214 cm
PESO PORTA IMBALLATA PACKED DOOR WEIGHT	± 6,5 Kg (83 x 214 cm)	PESO PORTA DOOR WEIGHT	± 5,9 Kg (88,5 x 214 cm)
Pz x SCATOLA Pcs x CARTON	n. 2 PORTE n. 2 DOORS	ESTENSIBILE IN LARGHEZZA EXTENSIBLE IN WIDTH	+17,5 cm (1x Pannello aggiuntivo) +17,5 cm (1x Additional panel)
DIMENSIONI SCATOLA CARTON DIMENSIONS	20 x 20,5 x 220 cm (83 x 214 cm)	RIDUCIBILE IN ALTEZZA REDUCIBLE IN HEIGHT	SI YES
PESO SCATOLA CARTON WEIGHT	± 14 Kg (20 x 20,5 x 220 cm)	BINARIO DI SCORRIMENTO SLIDING TRACK	120 cm
		VERSO APERTURA OPENING DIRECTION	LATERALE (Reversibile) LATERAL OPENING (Reversibile)
		SISTEMA DI CHIUSURA CLOSING DOOR SYSTEM	New serratura ABS Serratura in alluminio - Argento New ABS lock Aluminium Lock Silver
		SPESORE PANNELLI PANELS THICKNESS	0,8 cm (Pannello alveolare) 0,8 cm (Honeycomb panel)
		INSTALLAZIONE ASSEMBLY	REVERSIBILE REVERSIBLE

PANNELLO AGGIUNTIVO MAYA SENZA VETRO

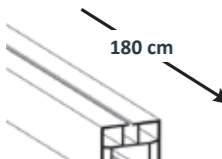
// MAYA WITHOUT GLASS ADDITIONAL PANEL

PANNELLO // PANEL	SCHEMA // SCHEME	TABELLA PANNELLI // PANEL TABLE																																												
 <p>Pannello aggiuntivo completo di cerniera, fermacerniera e bulbo di scorrimento. Additional panel complete with hinge, zipper and sliding bulb.</p>		<table border="1"> <thead> <tr> <th colspan="2">NUMERO PANNELLI PANEL NUMBERS</th> <th colspan="2">LARGHEZZA PORTA (cm) DOOR WIDTH (cm)</th> </tr> <tr> <th>S</th> <th>P</th> <th>=</th> <th>L</th> </tr> </thead> <tbody> <tr> <td>3</td> <td></td> <td>=</td> <td>3 83 Standard</td> </tr> <tr> <td>3</td> <td>1</td> <td>=</td> <td>4 100,5</td> </tr> <tr> <td>3</td> <td>2</td> <td>=</td> <td>5 118</td> </tr> <tr> <td>3</td> <td>3</td> <td>=</td> <td>6 135,5</td> </tr> <tr> <td>3</td> <td>4</td> <td>=</td> <td>7 153</td> </tr> <tr> <td>3</td> <td>5</td> <td>=</td> <td>8 170,5</td> </tr> <tr> <td>3</td> <td>6</td> <td>=</td> <td>9 188</td> </tr> <tr> <td>3</td> <td>7</td> <td>=</td> <td>10 205,5</td> </tr> <tr> <td colspan="2">Oltre // Beyond</td> <td>=</td> <td>... +17,5</td> </tr> </tbody> </table>	NUMERO PANNELLI PANEL NUMBERS		LARGHEZZA PORTA (cm) DOOR WIDTH (cm)		S	P	=	L	3		=	3 83 Standard	3	1	=	4 100,5	3	2	=	5 118	3	3	=	6 135,5	3	4	=	7 153	3	5	=	8 170,5	3	6	=	9 188	3	7	=	10 205,5	Oltre // Beyond		=	... +17,5
NUMERO PANNELLI PANEL NUMBERS		LARGHEZZA PORTA (cm) DOOR WIDTH (cm)																																												
S	P	=	L																																											
3		=	3 83 Standard																																											
3	1	=	4 100,5																																											
3	2	=	5 118																																											
3	3	=	6 135,5																																											
3	4	=	7 153																																											
3	5	=	8 170,5																																											
3	6	=	9 188																																											
3	7	=	10 205,5																																											
Oltre // Beyond		=	... +17,5																																											

IMPORTANTE // IMPORTANT

Al fine di una corretta installazione delle porte con luce superiore ai 120 cm sarà **NECESSARIO** acquistare un binario di scorrimento da 180 cm cod. **PKU250 180**. Dove **180** indica la finitura della porta.

In order to properly install the doors with light greater than 120 cm will **NEED** to buy a sliding track 180 cm cod. **PKU250 180**. Where **180** indicates the finish of the door.



DATI PALLET MAYA SENZA VETRO

// MAYA WITHOUT GLASS PALLET DATA

IMBALLO PACKAGING		DATI PALLET PALLET DATA	
MISURA PORTA IMBALLATA PACKED DOOR DIMENSION	17,5 x 9 x 214 cm (83 x 214 cm)	DIM. PALLET VUOTO DIM. OF EMPTY PALLET	80 x 120 x 15 cm
PESO PORTA IMBALLATA PACKED DOOR WEIGHT	± 6,5 Kg (83 x 214 cm)	PESO PALLET VUOTO EMPTY PALLET WEIGHT	± 25 Kg
Pz x SCATOLA Pcs x CARTON	n. 2 PORTE n. 2 DOORS	DIM. PALLET CON CARICO PALLET DIM. WITH LOAD	80 x 120 x 235 cm
DIMENSIONI SCATOLA CARTON DIMENSIONS	20 x 20,5 x 220 cm (83 x 214 cm)	PESO PALLET CON CARICO PALLET WEIGHT WITH LOAD	± 417 Kg (83 x 214 cm)
PESO SCATOLA CARTON WEIGHT	± 14 Kg (20 x 20,5 x 220 cm)	CARTONI PER PALLET CARTONS PER PALLET	20
		N. PORTE PER PALLET DOORS NUMB. PER PALLET	40

PACKAGING MAYA CON VETRO

// MAYA WITH GLASS PACKAGING

CONTENUTO // CONTENT	
A	Binario Di Scorrimento Sliding Track
B	Montante A Muro Wall Side Frame
C	Profilo Porta Maniglia Handle Holder Profile
D	Profilo Mezzo Pannello Half Panel Profile
E	Profilo Pannello Panel Profile
F	Profilo Cerniera Hinge Profile
G	Profilo Attacco Connection Profile
H	Bulbi Bulbs
I	Ferma Cerniera Hinge Stopper
J	Viti 3,5x45 3,5x45 Screws
K	Viti 3x16 3x16 Screws
L	Fischer
M	Serratura In Alluminio Aluminium Lock
N	Nasello In Alluminio Aluminium Hake

CONTENUTO // CONTENT	
A	1x120 cm
B	2x
C	1x
D	2x
E	3x
F	4x
G	1x
H	4x
I	8x
J	13x
K	10x
L	9x
M	1 KIT
N	1x

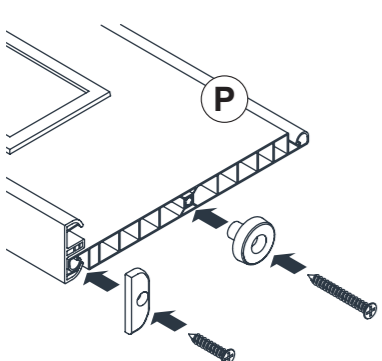
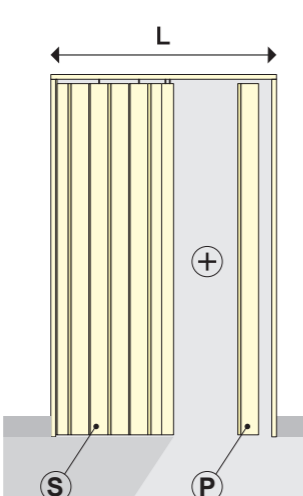
DATI TECNICI MAYA CON VETRO

// MAYA WITH GLASS TECHNICAL DATA


IMBALLO PACKAGING		DATI PRODOTTO PRODUCT DATA	
MISURA PORTA IMBALLATA PACKED DOOR DIMENSION	17,5 x 10 x 214 cm (83 x 214 cm)	MISURE PORTA DOOR DIMENSION	83 x 214 cm
PESO PORTA IMBALLATA PACKED DOOR WEIGHT	± 7,3 Kg (83 x 214 cm)	PESO PORTA DOOR WEIGHT	± 6,7 Kg (88,5 x 214 cm)
Pz x SCATOLA Pcs x CARTON	n. 2 PORTE n. 2 DOORS	ESTENSIBILE IN LARGHEZZA EXTENSIBLE IN WIDTH	+17,5 cm (1x Pannello aggiuntivo) +17,5 cm (1x Additional panel)
DIMENSIONI SCATOLA CARTON DIMENSIONS	20 x 22,5 x 220 cm (83 x 214 cm)	RIDUCIBILE IN ALTEZZA REDUCIBLE IN HEIGHT	SI YES
PESO SCATOLA CARTON WEIGHT	± 15,6 Kg (20 x 22,5 x 220 cm)	BINARIO DI SCORRIMENTO SLIDING TRACK	120 cm
		VERSO APERTURA OPENING DIRECTION	LATERALE (Reversibile) LATERAL OPENING (Reversibile)
		SISTEMA DI CHIUSURA CLOSING DOOR SYSTEM	Serratura in alluminio - Argento Aluminium lock - Silver
		SPESORE PANNELLI PANELS THICKNESS	0,8 cm (Pannello alveolare) 0,8 cm (Honeycomb panel)
		INSTALLAZIONE ASSEMBLY	REVERSIBILE REVERSIBLE


PANNELLO AGGIUNTIVO MAYA

// MAYA ADDITIONAL PANEL

PANNELLO // PANEL	SCHEMA // SCHEME	TABELLA PANNELLI // PANEL TABLE																																												
		<table border="1"> <thead> <tr> <th colspan="2">NUMERO PANNELLI PANEL NUMBERS</th> <th colspan="2">LARGHEZZA PORTA (cm) DOOR WIDTH (cm)</th> </tr> <tr> <th>S</th> <th>P</th> <th>=</th> <th>L</th> </tr> </thead> <tbody> <tr> <td>3</td> <td></td> <td>=</td> <td>3 83 Standard</td> </tr> <tr> <td>3</td> <td>1</td> <td>=</td> <td>4 100,5</td> </tr> <tr> <td>3</td> <td>2</td> <td>=</td> <td>5 118</td> </tr> <tr> <td>3</td> <td>3</td> <td>=</td> <td>6 135,5</td> </tr> <tr> <td>3</td> <td>4</td> <td>=</td> <td>7 153</td> </tr> <tr> <td>3</td> <td>5</td> <td>=</td> <td>8 170,5</td> </tr> <tr> <td>3</td> <td>6</td> <td>=</td> <td>9 188</td> </tr> <tr> <td>3</td> <td>7</td> <td>=</td> <td>10 205,5</td> </tr> <tr> <td>Oltre // Beyond</td> <td></td> <td>=</td> <td>... +17,5</td> </tr> </tbody> </table>	NUMERO PANNELLI PANEL NUMBERS		LARGHEZZA PORTA (cm) DOOR WIDTH (cm)		S	P	=	L	3		=	3 83 Standard	3	1	=	4 100,5	3	2	=	5 118	3	3	=	6 135,5	3	4	=	7 153	3	5	=	8 170,5	3	6	=	9 188	3	7	=	10 205,5	Oltre // Beyond		=	... +17,5
NUMERO PANNELLI PANEL NUMBERS		LARGHEZZA PORTA (cm) DOOR WIDTH (cm)																																												
S	P	=	L																																											
3		=	3 83 Standard																																											
3	1	=	4 100,5																																											
3	2	=	5 118																																											
3	3	=	6 135,5																																											
3	4	=	7 153																																											
3	5	=	8 170,5																																											
3	6	=	9 188																																											
3	7	=	10 205,5																																											
Oltre // Beyond		=	... +17,5																																											

IMPORTANTE // IMPORTANT

Al fine di una corretta installazione delle porte con luce superiore ai 120 cm sarà **NECESSARIO** acquistare un binario di scorrimento da 180 cm cod. **PKU250 180**. Dove  indica la finitura della porta.

In order to properly install the doors with light greater than 120 cm will **NEED** to buy a sliding track 180 cm cod. **PKU250 180**. Where  indicates the finish of the door.

DATI PALLET MAYA CON VETRO

// MAYA WITH GLASS PALLET DATA

IMBALLO PACKAGING		DATI PALLET PALLET DATA	
MISURA PORTA IMBALLATA PACKED DOOR DIMENSION	17,5 x 10 x 214 cm (83 x 214 cm)	DIM. PALLET VUOTO DIM. OF EMPTY PALLET	80 x 120 x 15 cm
PESO PORTA IMBALLATA PACKED DOOR WEIGHT	± 7,3 Kg (83 x 214 cm)	PESO PALLET VUOTO EMPTY PALLET WEIGHT	± 25 Kg
Pz x SCATOLA Pcs x CARTON	n. 2 PORTE n. 2 DOORS	DIM. PALLET CON CARICO PALLET DIM. WITH LOAD	80 x 120 x 235 cm
DIMENSIONI SCATOLA CARTON DIMENSIONS	20 x 22,5 x 220 cm (83 x 214 cm)	PESO PALLET CON CARICO PALLET WEIGHT WITH LOAD	± 417 Kg (83 x 214 cm)
PESO SCATOLA CARTON WEIGHT	± 15,6 Kg (20 x 22,5 x 220 cm)	CARTONI PER PALLET CARTONS PER PALLET	20
		N. PORTE PER PALLET DOORS NUMB. PER PALLET	40

024
Legno Faggio
Beech Wood



STAMPA OMOGENEA TRA PANNELLI E CERNIERE
HOMOGENEOUS PRINTING BETWEEN PANELS AND HINGES



024
Legno Faggio
Beech Wood

STAMPATO LEGNO 3D
3D Printed Wood



465

Cemento Grigio

Concrete Grey



STAMPA OMOGENEA TRA PANNELLI E CERNIERE
 HOMOGENEOUS PRINTING BETWEEN PANELS AND HINGES



465

Cemento Grigio
Concrete Grey

STAMPATO CEMENTO 3D
 3D Printed Concrete



MAYA IN KIT

MAYA IN KIT

PORTE A SOFFIETTO IN PVC

PORTE A SOFFIETTO IN PVC

297 **NEW**

Rovere Cognac Chiaro con VT Satinato
Oak Light Cognac with Satin Glass



STAMPA OMOGENEA TRA PANNELLI E CERNIERE
HOMOGENEOUS PRINTING BETWEEN PANELS AND HINGES



NEW 297

Rovere Cognac Chiaro con VT Satinato
Oak Light Cognac with Satin Glass

STAMPATO LEGNO 3D
3D Printed Wood



346

Tessuto Grigio

Grey Fabric



STAMPA OMOGENEA TRA PANNELLI E CERNIERE
HOMOGENEOUS PRINTING BETWEEN PANELS AND HINGES



346

Tessuto Grigio
Grey Fabric

STAMPATO TESSUTO 3D
3D Printed Fabric



MAYA IN KIT

PORTE A SOFFIETTO IN PVC

62

MAYA IN KIT

PORTE A SOFFIETTO IN PVC

63

295 **NEW**

Bianco Orizzontale con VT Mosaico
Horizontal White with Mosaic Glass



STAMPA OMOGENEA TRA PANNELLI E CERNIERE
HOMOGENEOUS PRINTING BETWEEN PANELS AND HINGES



NEW 295

Bianco Orizzontale con VT Satinato
Horizontal White with Satin Glass

STAMPATO LEGNO 3D
3D Printed Wood



298 **NEW**

Rovere Cognac Scuro

Oak Dark Cognac



STAMPA OMOGENEA TRA PANNELLI E CERNIERE
 HOMOGENEOUS PRINTING BETWEEN PANELS AND HINGES



NEW 298
 Rovere Cognac Scuro
 Oak Dark Cognac

STAMPATO LEGNO 3D
 3D Printed Wood



MAYA IN KIT

PORTE A SOFFIETTO IN PVC

MAYA IN KIT

PORTE A SOFFIETTO IN PVC

346
Tessuto Grigio con VT Satinato
Grey Fabric with Satin Glass



STAMPA OMOGENEA TRA PANNELLI E CERNIERE
HOMOGENEOUS PRINTING BETWEEN PANELS AND HINGES



346
Tessuto Grigio con VT Satinato
Grey Fabric with Satin Glass

STAMPATO TESSUTO 3D
3D Printed Fabric



350

Legno Pino Bianco con VT Satinato

White Pine Wood with Satin Glass



STAMPA OMOGENEA TRA PANNELLI E CERNIERE
 HOMOGENEOUS PRINTING BETWEEN PANELS AND HINGES



350

Legno Pino Bianco con VT Satinato
 White Pine Wood with Satin Glass

STAMPATO LEGNO 3D
 3D Printed Wood



MAYA IN KIT

PORTE A SOFFIETTO IN PVC

70

MAYA IN KIT

PORTE A SOFFIETTO IN PVC

71

296 NEW
Palissandro Bianco Orizzontale
Horizontal White Rosewood



STAMPA OMOGENEA TRA PANNELLI E CERNIERE
HOMOGENEOUS PRINTING BETWEEN PANELS AND HINGES



NEW **296**
Palissandro Bianco Orizzontale
Horizontal White Rosewood

STAMPATO LEGNO 3D
3D Printed Wood



298 **NEW**

Rovere Cognac Scuro con VT Satinato

Oak Dark Cognac with Satin Glass



STAMPA OMOGENEA TRA PANNELLI E CERNIERE
HOMOGENEOUS PRINTING BETWEEN PANELS AND HINGES



NEW 298

Rovere Cognac Scuro con VT Satinato

Oak Dark Cognac with Satin Glass

STAMPATO LEGNO 3D
3D Printed Wood



MAYA IN KIT

PORTE A SOFFIETTO IN PVC

74

MAYA IN KIT

PORTE A SOFFIETTO IN PVC

75

297 NEW
Rovere Cognac Chiaro
Oak Light Cognac



STAMPA OMOGENEA TRA PANNELLI E CERNIERE
HOMOGENEOUS PRINTING BETWEEN PANELS AND HINGES



NEW **297**
Rovere Cognac Chiaro
Oak Light Cognac

STAMPATO LEGNO 3D
3D Printed Wood



465

Cemento Grigio con VT Satinato

Concrete Grey with Satin Glass



STAMPA OMOGENEA TRA PANNELLI E CERNIERE

HOMOGENEOUS PRINTING BETWEEN PANELS AND HINGES



465

Cemento Grigio con VT Satinato

Concrete Grey with Satin Glass

STAMPATO CEMENTO 3D
3D Printed Concrete



MAYA IN KIT

PORTE A SOFFIETTO IN PVC

79

MAYA IN KIT

PORTE A SOFFIETTO IN PVC

78

352

Legno Cedro con VT Satinato
Cedar Wood with Satin Glass



STAMPA OMOGENEA TRA PANNELLI E CERNIERE
HOMOGENEOUS PRINTING BETWEEN PANELS AND HINGES




352

Legno Cedro con VT Satinato
Cedar Wood with Satin Glass

STAMPATO LEGNO 3D
3D Printed Wood





009
Noce Pastello
 Pastel Walnut

PVC IN TINTA
 Solid color PVC



Profili in PVC
 PVC Profiles



Apertura Massima
 Max Opening



Reversibile
 Reversible



Riducibile
 Reducible



Cerniera Rigida
 Rigid Hinges



Facile da Montare
 Easy Install



Zero Manutenzione
 Zero Maintenance



Lavabile
 Washable



Maniglia in ABS
 ABS Handle



Riciclabile
 Recyclable



Reazione al fuoco
 Fire Reaction



Pannelli Aggiuntivi
 Additional Panels

MONICA IN KIT

Monica in KIT è un sistema di divisione degli spazi a **pannelli** con apertura a soffietto. Un prodotto altamente flessibile, che si adatta a molteplici destinazioni di utilizzo.

Composta da pannelli più larghi la porta Monica è disponibile unicamente nelle finiture effetto pastello e si correda di un **sistema di chiusura a scattino con maniglia in ABS**.

Anch'essa realizzata in PVC in ogni sua componente la porta resiste in ambienti umidi e agli urti.

L'utilizzo, inoltre, di **cerniere strutturate e rigide** conferisce al prodotto **durabilità nell'utilizzo** e **resistenza all'usura nel tempo**.

L'apertura a soffietto, prerogativa delle porte Forte, garantisce un ingombro minimo in volumi, fondamentale per vivere e usufruire di un ambiente al massimo del suo potenziale.

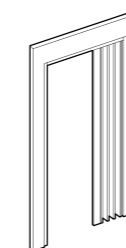
Monica in KIT is a system for dividing the panels with a bellows opening. A highly flexible product, which adapts to multiple uses.

Composed of larger panels, the Monica door is available only in pastel effect finishes and is equipped with a box closure system with ABS handle.

Also made of PVC in every component the door resists in damp environments and shocks.

The use of structured and rigid hinges also gives the product durability in use and resistance to wear over time.

The opening bellows, prerogative of the doors Forte, guarantees a minimum footprint in volumes, fundamental to live and enjoy an environment to the maximum of its potential.



Dimensioni standard

Standard Dimensions

83 x 214 cm



Dimensioni Pannello

Panel Dimensions


16,7 x 0,8 cm

GAMMA COLORI // COLOR RANGE

PASTELLO // PASTEL

214

Bianco Pastello
Pastel White



009

Noce Pastello
Pastel Walnut



GAMMA ACCESSORI // ACCESSORIES RANGE

KIT MANIGLIA ABS CON SCATTINO // ABS KIT HANDLE WITH CLICK LOCK



PKM405001
Bianco
White



PKM405081
Marrone
Brown

BLISTER (viti, bulbi, fermi) // BLISTER (screws, bulbs, stoppers)

PKM401001

Bianco
White



PKM401081

Marrone
Brown



I colori sono da considerarsi puramente indicativi in quanto potrebbero rivelarsi diversi nella realtà.
The colours are to be considered purely indicative because they may be different in real life.

PACKAGING MONICA

// MONICA PACKAGING

CONTENUTO // CONTENT	
A	Binario Di Scorrimento Sliding Track
B	Montante A Muro Wall Side Frame
C	Profilo Porta Maniglia Handle Holder Profile
D	Profilo Mezzo Pannello Half Panel Profile
E	Profilo Pannello Panel Profile
F	Profilo Cerniera Hinge Profile
G	Profilo Attacco Connection Profile
H	Bulbi Bulbs
I	Ferma Cerniera Hinge Stopper
J	Viti 3,5x45 3,5x45 Screws
K	Viti 3x16 3x16 Screws
L	Fischer
M	Maniglia In ABS ABS Handle
N	Viti Passanti Through Screws
O	Scattino In ABS ABS Click Closure

PANNELLO AGGIUNTIVO MONICA

// MONICA ADDITIONAL PANEL

PANNELLO // PANEL		SCHEMA // SCHEME		TABELLA PANNELLI // PANEL TABLE																																																																			
				<table border="1"> <thead> <tr> <th colspan="3">NUMERO PANNELLI PANEL NUMBERS</th> <th colspan="3">LARGHEZZA PORTA (cm) DOOR WIDTH (cm)</th> </tr> <tr> <th>S</th> <th>+</th> <th>P</th> <th>=</th> <th>L</th> <th></th> </tr> </thead> <tbody> <tr> <td>3</td> <td></td> <td></td> <td>=</td> <td>3</td> <td>83 Standard</td> </tr> <tr> <td>3</td> <td>+</td> <td>1</td> <td>=</td> <td>4</td> <td>100,5</td> </tr> <tr> <td>3</td> <td>+</td> <td>2</td> <td>=</td> <td>5</td> <td>118</td> </tr> <tr> <td>3</td> <td>+</td> <td>3</td> <td>=</td> <td>6</td> <td>135,5</td> </tr> <tr> <td>3</td> <td>+</td> <td>4</td> <td>=</td> <td>7</td> <td>153</td> </tr> <tr> <td>3</td> <td>+</td> <td>5</td> <td>=</td> <td>8</td> <td>170,5</td> </tr> <tr> <td>3</td> <td>+</td> <td>6</td> <td>=</td> <td>9</td> <td>188</td> </tr> <tr> <td>3</td> <td>+</td> <td>7</td> <td>=</td> <td>10</td> <td>205,5</td> </tr> <tr> <td colspan="5">Oltre // Beyond</td> <td>= ... +17,5</td> </tr> </tbody> </table>		NUMERO PANNELLI PANEL NUMBERS			LARGHEZZA PORTA (cm) DOOR WIDTH (cm)			S	+	P	=	L		3			=	3	83 Standard	3	+	1	=	4	100,5	3	+	2	=	5	118	3	+	3	=	6	135,5	3	+	4	=	7	153	3	+	5	=	8	170,5	3	+	6	=	9	188	3	+	7	=	10	205,5	Oltre // Beyond					= ... +17,5
NUMERO PANNELLI PANEL NUMBERS			LARGHEZZA PORTA (cm) DOOR WIDTH (cm)																																																																				
S	+	P	=	L																																																																			
3			=	3	83 Standard																																																																		
3	+	1	=	4	100,5																																																																		
3	+	2	=	5	118																																																																		
3	+	3	=	6	135,5																																																																		
3	+	4	=	7	153																																																																		
3	+	5	=	8	170,5																																																																		
3	+	6	=	9	188																																																																		
3	+	7	=	10	205,5																																																																		
Oltre // Beyond					= ... +17,5																																																																		

IMPORTANTE // IMPORTANT

Al fine di una corretta installazione delle porte con luce superiore ai 120 cm sarà **NECESSARIO** acquistare un binario di scorrimento da 180 cm cod. **PKU250 180**. Dove indica la finitura della porta.

In order to properly install the doors with light greater than 120 cm will **NEED** to buy a sliding track 180 cm cod. **PKU250 180**. Where indicates the finish of the door.

DATI TECNICI MONICA

// MONICA TECHNICAL DATA

IMBALLO PACKAGING		DATI PRODOTTO PRODUCT DATA	
MISURA PORTA IMBALLATA PACKED DOOR DIMENSION	17,5 x 9 x 214 cm (83 x 214 cm)	MISURE PORTA DOOR DIMENSION	83 x 214 cm
PESO PORTA IMBALLATA PACKED DOOR WEIGHT	± 6,5 Kg (83 x 214 cm)	PESO PORTA DOOR WEIGHT	± 5,9 Kg (88,5 x 214 cm)
Pz x SCATOLA Pcs x CARTON	n. 4 PORTE n. 4 DOORS	ESTENSIBILE IN LARGHEZZA EXTENSIBLE IN WIDTH	+17,5 cm (1x Pannello aggiuntivo) +17,5 cm (1x Additional panel)
DIMENSIONI SCATOLA CARTON DIMENSIONS	37,5 x 18 x 220 cm (83 x 214 cm)	RIDUCIBILE IN ALTEZZA REDUCIBLE IN HEIGHT	SI YES
PESO SCATOLA CARTON WEIGHT	± 28 Kg (37,5 x 18 x 220 cm)	BINARIO DI SCORRIMENTO SLIDING TRACK	120 cm
		VERO APERTURA OPENING DIRECTION	LATERALE (Reversibile) LATERAL OPENING (Reversibile)
		SISTEMA DI CHIUSURA CLOSING DOOR SYSTEM	Maniglia in ABS ABS handle
		SPESSORE PANNELLI PANELS THICKNESS	0,8 cm (Pannello alveolare) 0,8 cm (Honeycomb panel)
		INSTALLAZIONE ASSEMBLY	REVERSIBILE REVERSIBLE

DATI PALLET MONICA

// MONICA PALLET DATA

IMBALLO PACKAGING		DATI PALLET PALLET DATA	
MISURA PORTA IMBALLATA PACKED DOOR DIMENSION	17,5 x 10 x 214 cm (83 x 214 cm)	DIM. PALLET VUOTO DIM. OF EMPTY PALLET	80 x 120 x 15 cm
PESO PORTA IMBALLATA PACKED DOOR WEIGHT	± 6,5 Kg (83 x 214 cm)	PESO PALLET VUOTO EMPTY PALLET WEIGHT	± 25 Kg
Pz x SCATOLA Pcs x CARTON	n. 4 PORTE n. 4 DOORS	DIM. PALLET CON CARICO PALLET DIM. WITH LOAD	80 x 120 x 235 cm
DIMENSIONI SCATOLA CARTON DIMENSIONS	37,5 x 18 x 220 cm (83 x 214 cm)	PESO PALLET CON CARICO PALLET WEIGHT WITH LOAD	± 417 Kg (83 x 214 cm)
PESO SCATOLA CARTON WEIGHT	± 28 Kg (37,5 x 18 x 220 cm)	CARTONI PER PALLET CARTONS PER PALLET	14 Cartoni 14 Cartons
		N. PORTE PER PALLET DOORS NUMB. PER PALLET	56 Porte 56 Doors

214

Bianco Pastello

Pastel White



009

Noce Pastello

Pastel Walnut

PVC IN TINTA
Solid color PVC





019

Legno Ciliegio con VT Mosaico
Cherry Wood with VT Mosaic

STAMPATO LEGNO
Printed Wood



Profili in PVC
PVC Profiles



Apertura Massima
Max Opening



Reversibile
Reversible



Riducibile
Reducible



Cerniera Rigida
Rigid Hinges



Facile da Montare
Easy Install



Zero Manutenzione
Zero Maintenance



Lavabile
Washable



Riciclabile
Recyclable



Reazione al fuoco
Fire Reaction



KIT Profili Extra
EXTRA Profiles KIT

ELVIRA

Elvira è un sistema di divisione degli spazi a **pannelli** con apertura a soffietto. Un prodotto altamente flessibile, che si adatta a molteplici destinazioni di utilizzo.

La struttura alveolare dei pannelli Elvira è la caratteristica che la contraddistingue dagli altri prodotti presenti sul mercato.

A valorizzare l'intera gamma Elvira è la possibilità di poterla personalizzare in ogni sua parte.

Infatti si potranno scegliere oltre che alle finiture dei pannelli, effetto pastello, fotolegno o stampate 3D (rilievo), anche i sistemi di chiusura, che meglio si adattano con i propri progetti.

Un'ampia gamma di vetri (VT) è disponibile per la realizzazione di porte soffietto vetrate. La gamma si compone di vetri satinati, vetri molati, vetri effetto niagara ed infine una vasta collezione di vetri decorati.

Realizzata in PVC in ogni sua componente la porta resiste in ambienti umidi e agli urti.

L'utilizzo, inoltre, di **cerniere tubolari strutturate e rigide** conferisce al prodotto **durabilità nell'utilizzo** e **resistenza all'usura nel tempo**, nonché silenziosità.

L'apertura a soffietto, prerogativa delle porte Forte, garantisce un ingombro minimo in volumi, fondamentale per vivere e usufruire di un ambiente al massimo del suo potenziale.

Elvira is a system for dividing the panel spaces with a bellows opening. A highly flexible product, which adapts to multiple uses.

The honeycomb structure of Elvira panels is the characteristic that distinguishes it from other products on the market.

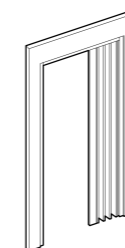
To enhance the entire Elvira range is the ability to customize it in every part.

In fact you can choose not only the finishes of the panels, pastel effect, photowoods or 3D printed (relief), but also the closing systems, which are best combined with your own projects.

A wide range of glass (VT) is available for the realization of glass bellows doors. The range consists of frosted glasses, ground glasses, niagara effect glasses and finally a large collection of decorated glasses.

Made of PVC in all its components the door resists in humid environments and shocks. Moreover, the use of structured and rigid tubular hinges gives the product durability and resistance to wear over time, as well as silence.

The opening bellows, prerogative of the doors Forte, guarantees a minimum footprint in volumes, fundamental to live and enjoy an environment to the maximum of its potential.



Dimensioni standard

Standard Dimensions

87 x 222,5 cm
87 x 252,5 cm
87 x 302,5 cm



Dimensioni Pannello


Panel Dimensions

12,0 x 1,0 cm

GAMMA COLORI // COLOR RANGE

PASTELLO // PASTEL


214
Bianco Pastello
Pastel White



002
Grigio Pastello
Pastel Grey




004
Crema Pastello
Pastel Cream



007
Teak Pastello
Pastel Teak



008
Mogano Pastello
Pastel Mahogany



009
Noce Pastello
Pastel Walnut




Disponibile con vetro // Available with glass

I colori sono da considerarsi puramente indicativi in quanto potrebbero rivelarsi diversi nella realtà.
The colours are to be considered purely indicative because they may be different in real life.


GAMMA COLORI // COLOR RANGE

STAMPATO // PRINTED


015
Mogano Legno
Mahogany Wood



016
Noce Mansonia
Walnut Mansonia



019
Ciliegio
Cherry



Disponibile con vetro // Available with glass

I colori sono da considerarsi puramente indicativi in quanto potrebbero rivelarsi diversi nella realtà.
The colours are to be considered purely indicative because they may be different in real life.

GAMMA COLORI // COLOR RANGE

STAMPATO 3D // 3D PRINTED


024

Legno Faggio
Beech Wood



346

Tessuto Grigio
Grey Fabric




350

Legno Pino Bianco
White Pine Wood



351

Legno Rovere Tortora
Dove-Grey Oak Wood




352

Legno Cedro
Cedar Wood




355

Legno Rovere Grano
Grain Oak Wood




297 **NEW**

Rovere Cognac Chiaro
Light Cognac Oak



298 **NEW**

Rovere Cognac Scuro
Dark Cognac Oak



Disponibile con vetro // Available with glass

I colori sono da considerarsi puramente indicativi in quanto potrebbero rivelarsi diversi nella realtà.
The colours are to be considered purely indicative because they may be different in real life.

I colori sono da considerarsi puramente indicativi in quanto potrebbero rivelarsi diversi nella realtà.
The colours are to be considered purely indicative because they may be different in real life.

TABELLA MATERIALE SFUSO A MAGAZZINO - ELVIRA

// BULK MATERIAL TABLE IN STOCK - ELVIRA

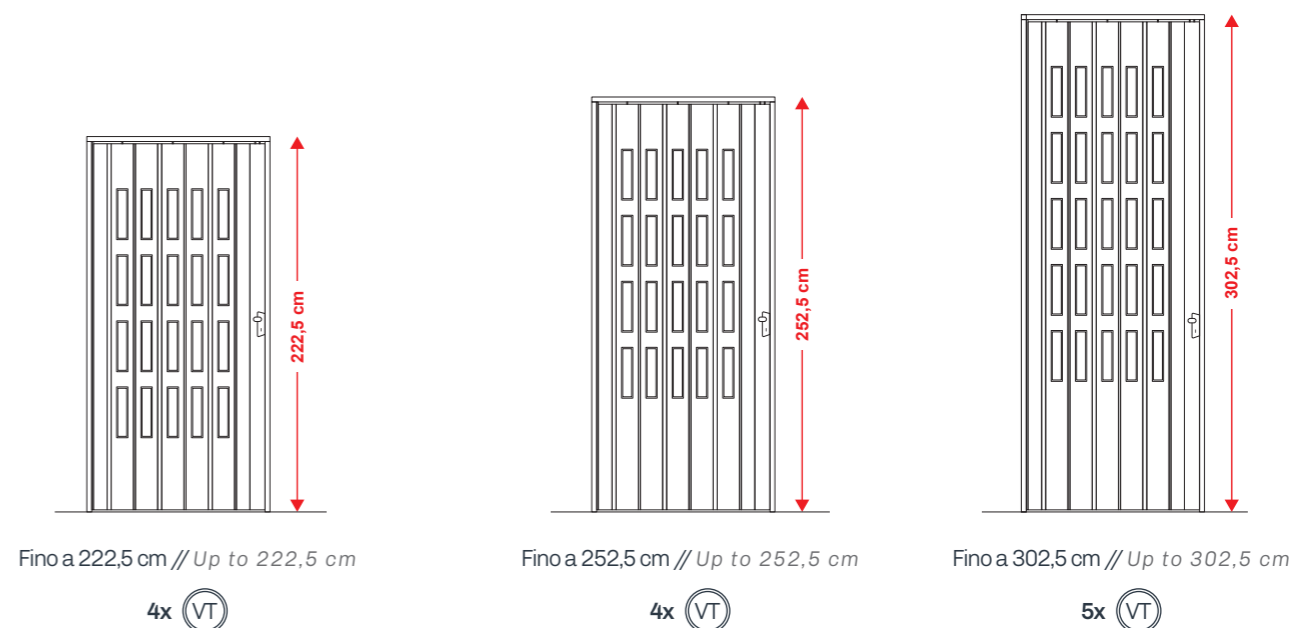
Gamma colore FORTE FORTE colour range		DIMENSIONI STANDARD Standard dimensions		
		87 x 222,5 cm	87 x 252,5 cm	87 x 302,5 cm
PASTELLO // PASTEL	214 Bianco Pastello Pastel White	•	•	•
	002 Grigio Pastello Pastel Grey	•		•
	004 Crema Pastello Pastel Cream	•		•
	007 Teak Pastello Pastel Teak	•		
	008 Mogano Pastello Pastel Mahogany	•		
	009 Noce Pastello Pastel Walnut	•		•
STAMPATO // PRINTED	015 Mogano Legno Mahogany Wood	•		
	016 Noce Mansonia Walnut Mansonia	•		
	019 Ciliegio Cherry	•		
STAMPATO 3D // 3D PRINTED	024 Legno Faggio Beach Wood	•		
	346 Tessuto Grigio Grey Fabric	•		
	350 Legno Pino Bianco White Pine Wood	•		•
	351 Legno Rovere Tortora Dove-Grey Wood	•		
	352 Legno Cedro Cedar Wood	•		
	355 Legno Rovere Grano Grain Oak Wood	•		
	297 NEW Rovere Cognac Chiaro Oak Light Cognac	•		•
298 NEW Rovere Cognac Scuro Oak Dark Cognac	•		•	

TABELLA DISPONIBILITÀ COLORI PER PORTA SU MISURA - ELVIRA

// CUSTOM DOOR COLOURS AVAILABLE - ELVIRA

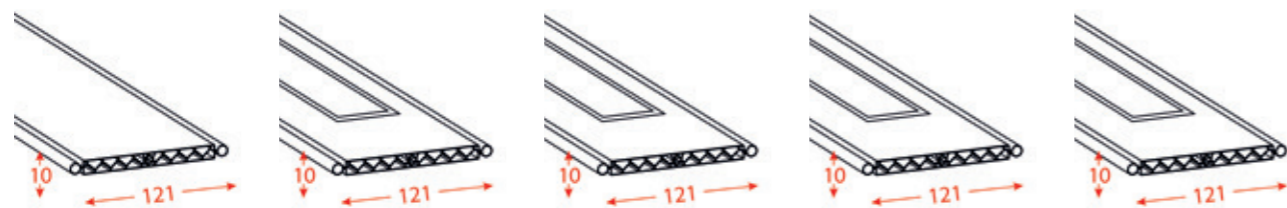
Gamma colore FORTE FORTE colour range		Fino a H Up to H	Fino a H Up to H
		222,5 cm	302,5 cm
PASTELLO // PASTEL	214 Bianco Pastello Pastel White		• / VT
	002 Grigio Pastello Pastel Grey		• / VT
	004 Crema Pastello Pastel Cream		• / VT
	007 Teak Pastello Pastel Teak	• / VT	
	008 Mogano Pastello Pastel Mahogany	• / VT	
	009 Noce Pastello Pastel Walnut		• / VT
STAMPATO // PRINTED	015 Mogano Legno Mahogany Wood	• / VT	
	016 Noce Mansonia Walnut Mansonia	• / VT	
	019 Ciliegio Cherry	• / VT	
STAMPATO 3D // 3D PRINTED	024 Legno Faggio Beach Wood	• / VT	
	346 Tessuto Grigio Grey Fabric	• / VT	
	350 Legno Pino Bianco White Pine Wood		• / VT
	351 Legno Rovere Tortora Dove-Grey Wood	• / VT	
	352 Legno Cedro Cedar Wood	• / VT	
	355 Legno Rovere Grano Grain Oak Wood	• / VT	
	297 NEW Rovere Cognac Chiaro Oak Light Cognac		• / VT
298 NEW Rovere Cognac Scuro Oak Dark Cognac		• / VT	

VT Disponibile con vetro. In basso è riportato lo schema del numero vetri per altezza.
// Available with glass. Below is the diagram of the number of glasses per height.

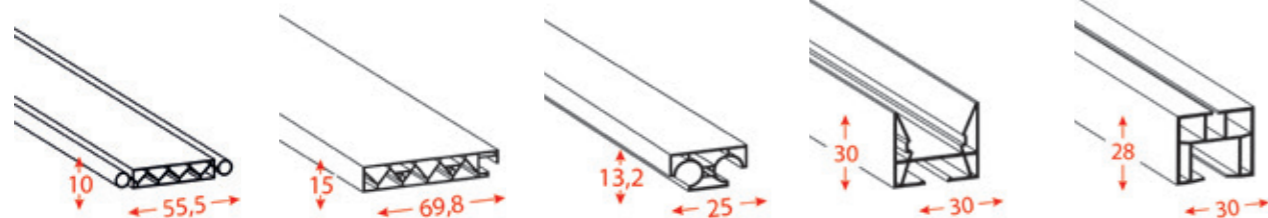


GAMMA PROFILI EXTRA // EXTRA PROFILE RANGF

PROFILI SINGOLI E KIT PROFILI COMPLEMENTARI // SINGLE PROFILES AND ADDITIONAL KIT PROFILES



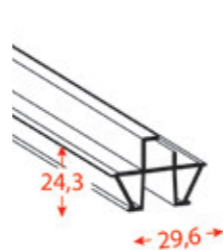
PE100 Pannello Panel	PE154 Pan. VT Satinato Pan. VT Satin	PE110 Pan. VT Niagara Neutro Pan. VT Neutral Niagara	PE120 Pan. VT Molato Neutro Pan. VT Neutral Cut Glass	PE13... Pan. VT Decorato Pan. VT Decorated
-----------------------------------	---	---	--	---



PE200 Mezzo Pannello Half Panel	PE210 Porta Maniglia Door Handle	PE220 Cerniera Hinge	PU230 Montante a Muro Wall Side Frame	PU250 Binario Sliding Track L: 180 / 363 cm
--	---	-----------------------------------	--	---



PKE300 *
KIT 15 Pannelli + 15 cerniere
KIT 15 Panels + 15 hinges
L: 220 / 300 cm



PE240 **
Profilo Attacco
Connection Profile
L: 220 / 300 cm

* Profili privi di accessori. Ordinare separatamente.
Profiles without accessories. Order separately.

** Profili disponibili solo nelle finiture pastello.
Profiles available only in pastel finishes.

■ = Completare il codice inserendo la finitura desiderata // Complete the code by entering the desired finish


PASTELLO // PASTEL



214
Bianco Pastello
Pastel White



002
Grigio Pastello
Pastel Grey



004
Crema Pastello
Pastel Cream



007
Teak Pastello
Pastel Teak



008
Mogano Pastello
Pastel Mahogany



009
Noce Pastello
Pastel Walnut


STAMPATO // PRINTED



015
Mogano Legno
Mahogany Wood



016
Noce Mansonia
Walnut Mansonia



019
Ciliegio
Cherry

STAMPATO 3D // 3D PRINTED



024
Legno Faggio
Beech Wood




346
Tessuto Grigio
Grey Fabric



350
Legno Pino Bianco
White Pine Wood



351
Legno Rovere Tortora
Dove-Grey Oak Wood



352
Legno Cedro
Cedar Wood



355
Legno Rovere Grano
Grain Oak Wood

COPPIA CORNICI // COUPLE FRAME

 = Completare il codice inserendo la finitura desiderata // Complete the code by entering the desired finish


PA600 

Coppia cornici per vetri
Pair of frames per glasses

Dim.: 340 x 75 mm



PASTELLO // PASTEL



214
Bianco Pastello
Pastel White



002
Grigio Pastello
Pastel Grey



004
Crema Pastello
Pastel Cream



007
Teak Pastello
Pastel Teak



008
Mogano Pastello
Pastel Mahogany



009
Noce Pastello
Pastel Walnut


STAMPATO // PRINTED



015
Mogano Legno
Mahogany Wood



016
Noce Mansonia
Walnut Mansonia




019
Ciliegio
Cherry


STAMPATO 3D // 3D PRINTED



024
Legno Faggio
Beech Wood



346
Tessuto Grigio
GRey Fabric



350
Legno Pino Bianco
White Pine Wood



351
Legno Rovere Tortora
Dove-Grey Oak Wood



352
Legno Cedro
Cedar Wood



355
Legno Rovere Grano
Grain Oak Wood

GAMMA VETRI // GLASSES RANGE

VETRI // GLASSES



PA703300
VT Satinato
Satin
Dim.: 325 x 55 mm




PA701101
VT Molato Neutro
Neutral Cut Glass
Dim.: 323 x 55 mm



PA700101
VT Niagara Neutro
Neutral Niagara Glass
Dim.: 323 x 55 mm

I colori sono da considerarsi puramente indicativi in quanto potrebbero rivelarsi diversi nella realtà.
The colours are to be considered purely indicative because they may be different in real life.

I colori sono da considerarsi puramente indicativi in quanto potrebbero rivelarsi diversi nella realtà.
The colours are to be considered purely indicative because they may be different in real life.



PA070007
VT Sfere
Spheres
 Dim.: 323 x 55 mm



PA070009
VT Mosaico
Mosaic
 Dim.: 323 x 55 mm



PA070011
VT Astratto
Abstract
 Dim.: 323 x 55 mm



PA070013
VT Bolle
Bubbles
 Dim.: 323 x 55 mm



PA070014
VT Scozzese
Scottish
 Dim.: 323 x 55 mm



PA070016
VT Canapa
Canvas
 Dim.: 323 x 55 mm



PA070017
VT Foglie
Leaves
 Dim.: 323 x 55 mm



PA070018
VT Design
 Dim.: 323 x 55 mm



PA070021
 VT Pagliacci
 Clowns
 Dim.: 323 x 55 mm



PA070023
 VT Pesci
 Fish
 Dim.: 323 x 55 mm



PA702101
 Doppio vetro per pellicole decorate
 Pair of glass for decorated films
 Dim.: 325 x 55 mm




- 1** Cornici
Frames

- 2** Doppio vetro per pellicole decorate
Pair of glass for decorated films


- 3** Pellicola Decorata
Decorated Film

TIPOLOGIA SERRATURE // LOCK TYPES


NEW SERRATURA ALLUMINIO CON POMOLO IN ALLUMINIO // NEW ALUMINIUM LOCK WITH ALUMINIUM HANDLE



PA906055
Argento
Silver



PA906053
Oro
Gold



PA906054
Bronzo
Bronze

NEW SERRATURA ALLUMINIO CON POMOLO IN ABS // NEW ALUMINIUM LOCK WITH ABS HANDLE



PA905055
Argento
Silver




PA905001
Bianco
White



PA905004
Crema
Cream



PA905054
Bronzo
Bronze




PA905078
Testa di Moro
Dark Brown

ESPLOSO FOTOGRAFICO NEW SERRATURA ALLUMINIO // PHOTOGRAPHIC EXPLOSION NEW ALUMINIUM LOCK




	PA906	PA905
1 Nasello in alluminio Aluminium hake lock	1	1
2 Placca in alluminio Aluminium plate	1	1
3 Serratura in ferro Iron lock	2	2
4 Pomolo in alluminio Aluminium handle	3	3
5 Pomolo in ABS Abs handle	4	5
6 Chiave Key	6	6
7 Viti passanti Through Screws	7	7


KIT SERRATURA ALLUMINIO CON POMOLO IN ALLUMINIO // KIT ALUMINIUM LOCK WITH ALUMINIUM HANDLE



PA505055
Argento
Silver



PA505053
Oro
Gold



PA505054
Bronzo
Bronze

KIT SERRATURA ALLUMINIO CON POMOLO IN ABS // KIT ALUMINIUM LOCK WITH ABS HANDLE




PA503055
Argento
Silver




PA503001
Bianco
White




PA503004
Crema
Cream



PA503054
Bronzo
Bronze



PA503078
Testa di Moro
Dark Brown



PA503081
Marrone
Brown


ESPLOSO FOTOGRAFICO KIT SERRATURA ALLUMINIO // PHOTOGRAPHIC EXPLOSION KIT ALUMINIUM LOCK



	PA506	PA503
1 Nasello in alluminio Aluminium hake lock	1	1
2 Placca in alluminio Aluminium plate	1	1
3 Serratura in ferro Iron lock	2	2
4 Pomolo in alluminio Aluminium handle	3	3
5 Pomolo in ABS Abs handle	4	5
6 Chiave Key	6	6
7 Viti passanti Through Screws	7	7

TIPOLOGIA SERRATURE // LOCK TYPES

NEW SERRATURA ABS
// NEW ABS LOCK




PA904055
Argento
Silver




PA904001
Bianco
White

TIPOLOGIA SERRATURE PORTA CENTRALE // CENTRAL DOOR LOCK TYPES


KIT SERRATURA COMPLETO PER APERTURA CENTRALE ALLUMINIO CON POMOLO ALLUMINIO
// KIT ALUMINIUM LOCK WITH ALUMINIUM HANDLE FOR CENTRAL DOOR



PA507055
Argento
Silver



PA507053
Oro
Gold



PA507054
Bronzo
Bronze

KIT SERRATURA COMPLETO PER APERTURA CENTRALE ALLUMINIO CON POMOLO ABS
// KIT ALUMINIUM LOCK WITH ABS HANDLE FOR CENTRAL DOOR



PA508055
Argento
Silver




PA508001
Bianco
White




PA508004
Crema
Cream



PA508054
Bronzo
Bronze



PA508078
Testa di Moro
Dark Brown



PA508081
Marrone
Brown

ESPLOSO FOTOGRAFICO NEW SERRATURA ABS
// PHOTOGRAPHIC EXPLOSION NEW ABS LOCK




	PA904
1 Nasello in alluminio <i>Aluminium hake lock</i>	1
2 Placca in alluminio <i>Aluminium plate</i>	2
3 Serratura in ferro <i>Iron lock</i>	3
4 Pomolo in ABS <i>Abs handle</i>	4
5 Chiave <i>Key</i>	5

TIPOLOGIA MANIGLIE // TYPE OF HANDLES

COPPIA MANIGLIA IN ALLUMINIO // PAIR OF ALUMINIUM HANDLE



PA500055
Argento
Silver



PA500054
Bronzo
Bronze



PA500501
Bianco 501
White 501




PA500053
Oro
Gold

KIT MANIGLIA CON SCATTINO IN ABS // KIT ABS HANDLE WITH ABS CLICK CLOSURE



PKE433001
Bianco
White




PKE433081
Marrone
Brown

COPPIA MANIGLIA ABS // PAIR OF ABS HANDLE



PA502001
Bianco
White




PA502081
Marrone
Brown

KIT MANIGLIA CON MAGNETE INCASSO // KIT ABS HANDLE WITH RECESSED MAGNET



PKE434001
Bianco
White



PKE434081
Marrone
Brown

COPPIA MANIGLIONE ABS // PAIR OF ABS HANDLE



PA501001
Bianco
White



PA501081
Marrone
Brown

SISTEMI DI CHIUSURA MANIGLIE // LOCKING SYSTEM FOR HANDLES

KIT SCATTINO ABS // ABS CLICK CLOSURE



PA404001
Bianco
White




PA404081
Marrone
Brown

MAGNETE INCASSO // RECESSED MAGNET




PA401001
Bianco
White




PA401081
Marrone
Brown

MAGNETE IN ALLUMINIO 15 mm // 15 mm ALUMINIUM MAGNET




PA402055
Argento
Silver



PA402053
Oro
Gold



PA402501
Bianco 501
White 501




PA402054
Bronzo
Bronze

MAGNETE IN ABS 15 mm // 15 mm ABS MAGNET



PA400001
Bianco
White



PA400081
Marrone
Brown




PA906055
New serratura alluminio con pomolo in alluminio
New aluminium lock with aluminium handle

GAMMA ACCESSORI // ACCESSORIES RANGE

BLISTER (viti, bulbi, fermi) // **BLISTER** (screws, bulbs, stoppers)

PKE410001

Bianco
White



PKE410002

Grigio
Grey



PKE410004

Crema
Cream



PKE410080

Nero
Black



PKE410081


Marrone
Brown



FERMACERNIERE // HINGE STOPPER

PAC200001

Bianco
White



PAC200002

Grigio
Grey



PAC200004

Crema
Cream



PAC200080

Nero
Black



PAC200081


Marrone
Brown



FUNGONI DI SCORRIMENTO // SLIDING BULBS

PAC100001

Bianco
White



PAC100002

Grigio
Grey



PAC100004

Crema
Cream




PAC100080

Nero
Black



PAC100081

Marrone
Brown



VITI // SCREWS



PAC300102

Viti 4x45
4x45 Screws



PAC301102

Viti 3x16
3x16 Screws



PAC302053


Viti Passanti Oro
Gold Through Screws



PAC302055

Viti Passanti Argento
Silver Through Screws

016
Noce Mansonia
Walnut Mansonia



016
Noce Mansonia con VT Molato Neutro
Walnut Mansonia with Neutral Cut Glass

STAMPATO LEGNO 3D
3D Printed Wood



350

Legno Pino Bianco

White Pine Wood



350

Legno Pino Bianco

White Pine Wood

STAMPATO LEGNO 3D
3D Printed Wood



ELVIRA

PORTE A SOFFIETTO IN PVC

119

ELVIRA

PORTE A SOFFIETTO IN PVC

118

352
Legno Cedro con VT Molato Neutro
Cedar Wood with VT Neutral Cut Glass




352
Legno Cedro con VT Molato Neutro
Cedar Wood with VT Neutral Cut Glass

STAMPATO LEGNO 3D
3D Printed Wood



351
Legno Rovere Tortora
Dove-Grey Oak Wood



351
Legno Rovere Tortora
Dove-Grey Oak Wood

STAMPATO LEGNO 3D
3D Printed Wood



ELVIRA

PORTE A SOFFIETTO IN PVC

123

ELVIRA

PORTE A SOFFIETTO IN PVC

122

346
Tessuto Grigio
Grey Fabric




346
Tessuto Grigio con VT Satinato
Grey Fabric with Satin Glass

STAMPATO TESSUTO 3D
3D Printed Fabric



019

Ciliegio con VT Mosaico
Cherry with Mosaic Glass



019
Ciliegio
Cherry

STAMPATO LEGNO
Printed Wood




214
Bianco Pastello con VT Satinato
Pastel White with Satin Glass



214
Bianco Pastello
Pastel White

PVC IN TINTA
Solid color PVC





353
Legno Rovere Scuro con VT Satinato
Dark Oak Wood with Satin Glass

STAMPATO LEGNO 3D
3D Printed Wood





STAMPATO LEGNO 3D
3D Printed Wood

352

Legno Pino Bianco con VT Satinato
White Pine Wood with Satin Glass



**297**

Rovere Cognac Chiaro
Oak Light Cognac

STAMPATO LEGNO 3D
3D Printed Wood



Profili in PVC
PVC Profiles



Reversibile
Reversible



Riducibile
Reducible



Facile da montare
Easy Install



Zero Manutenzione
Zero Maintenance



Lavabile
Washable



Riciclabile
Recyclable



Reazione al fuoco
Fire Reaction



KIT Compensatore
Compensator KIT

KIT MODULO

KIT Modulo è il sistema di cornice, o telaio decorativo, e di completamento del perimetro delle porte FORTE.

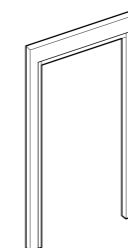
Ideato e concepito come elemento separato dai nostri prodotti si caratterizza per la sua composizione in PVC che gli conferisce un'alta resistenza all'umidità e la possibilità di essere ridotto in dimensioni in fase di installazione (attraverso l'utilizzo di un seghetto a passo corto circa 2 mm).

KIT Modulo è disponibile in tutte le finiture presenti a catalogo: pastello, stampato o stampato 3D. Un prodotto altamente versatile, che si adatta a molteplici destinazioni di utilizzo e stile.

KIT Modulo is the system of frame, or decorative frame, and completion of the perimeter of the doors FORTE.

Designed and conceived as a separate element from our products is characterized by its PVC composition that gives it a high resistance to moisture and the possibility of being reduced in size during installation (using a short pitch hacksaw about 2 mm).

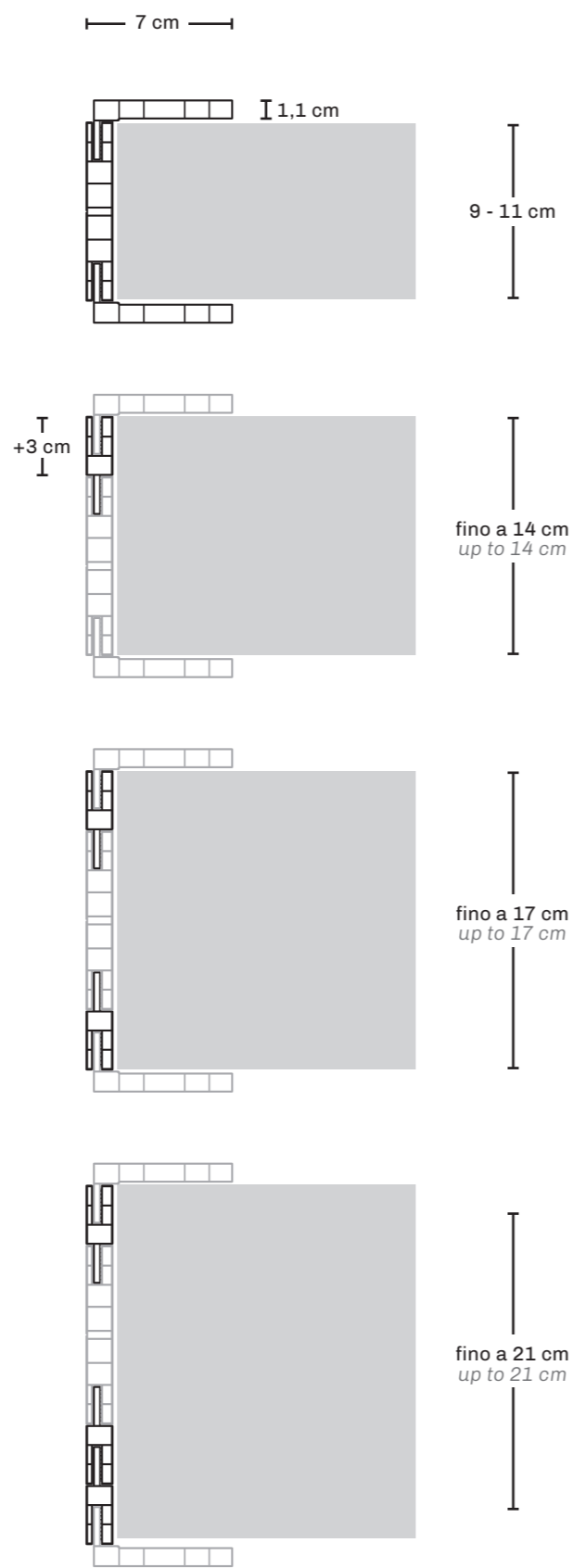

KIT Modulo is available in all the finishes in the catalog: pastel, printed or 3D printed. A highly versatile product, which adapts to multiple destinations of use and style.



Dimensioni standard

Standard Dimensions

110 x 220 cm



Il Kit Modulo si compone di tre elementi che si uniscono tra loro attraverso un sistema a "CLICK", una parte frontale (A) e due parti laterali (B), il tutto per un'altezza e larghezza riducibile di 110 x 220 cm (utilizzando un seghetto a passo corto di circa 2 mm) ed una ampiezza regolabile compresa tra i 9 e gli 11 cm.

Nel caso in cui invece la sezione dell'apertura fosse maggiore di 11 cm sarà possibile utilizzare un **KIT Compensatore (C)** che, una volta installato, consentirà di aumentare l'ampiezza del KIT Modulo di **multipli +3 cm**.

Nelle sezioni riportate a lato alcuni esempi di installazione del KIT Modulo e del suo KIT Compensatore.

The Module Kit consists of three elements that join together through a "CLICK" system, a front (A) and two side parts (B), all for a height and width reducible 110 x 220 cm (using a short pitch saw about 2 mm) and an adjustable width between 9 and 11 cm.


In the event that the section of the opening is greater than 11 cm, it will be possible to use a compensator KIT (C) that, once installed, will increase the width of the module KIT by multiples +3 cm.

In the sections shown on the side some examples of installation of the Module KIT and its Compensator KIT.

Oltre // Beyond + 3 cm (C)


214

Bianco Pastello
Pastel White




016

Noce Mansonia
Walnut Mansonia




019

Ciliegio
Cherry



346

Tessuto Grigio
Grey Fabric



350

Legno Pino Bianco
White Pine Wood




I colori sono da considerarsi puramente indicativi in quanto potrebbero rivelarsi diversi nella realtà.
The colours are to be considered purely indicative because may be different in real life.

GAMMA COLORI // COLOR RANGE

STAMPATO 3D // 3D PRINTED

351

Legno Rovere Tortora
Dove-Grey Oak Wood




352

Legno Cedro
Cedar Wood




297 NEW

Rovere Cognac Chiaro
Oak Light Cognac



298 NEW

Rovere Cognac Scuro
Oak Dark Cognac




295 NEW

Bianco Orizzontale
Horizontal White



296 NEW

Palissandro Bianco Orizzontale
Horizontal White Rosewood

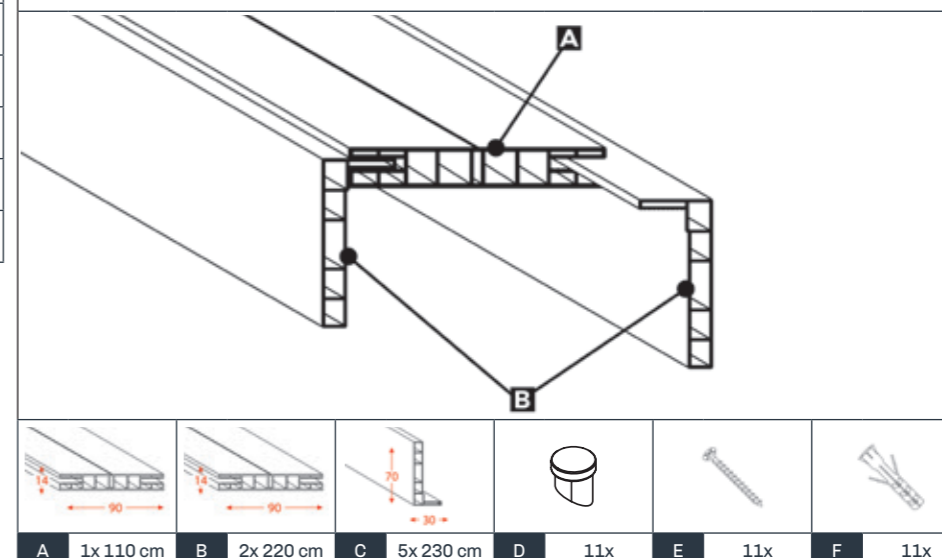


PACKAGING KIT MODULO

// KIT MODULO PACKAGING

A	Profilo Telaio 110 Cm 110 Cm Frame-Door Profile
B	Profilo Telaio 220 Cm 220 Cm Frame-Door Profile
C	Profilo Cornice 220 Cm 220 Cm Frame Profile
D	Tappo Coprivite Screw Cap
E	Viti 4X45 4X45 Screws
F	Fischer

CONTENUTO // CONTENT



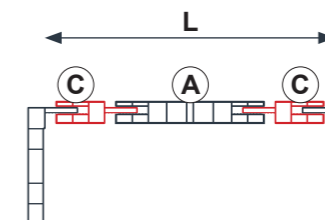
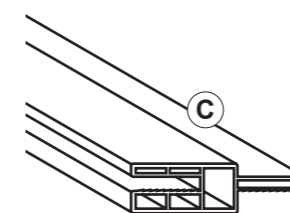
COMPENSATORE KIT MODULO

// COMPENSATOR KIT MODULO

PANNELLO // PANEL

SCHEMA // SCHEME

TABELLA PANNELLI // PANEL TABLE



NUMERO PANNELLI PANEL NUMBERS		LARGHEZZA PORTA (cm) DOOR WIDTH (cm)	
A	+ C	=	L
1		=	9 - 11 Standard
1	+ 1	=	fino a 14 up to
1	+ 2	=	fino a 17 up to
1	+ 3	=	fino a 21 up to
Oltre // Beyond		=	+3

DATI TECNICI KIT MODULO

// KIT MODULO TECHNICAL DATA

IMBALLO

PACKAGING

MISURA KIT IMBALLATO PACKED KIT DIMENSION	10,5 x 9 x 231 cm (110 x 220 cm)
PESO KIT IMBALLATO PACKED DOOR WEIGHT	± 7,5 Kg (110 x 220 cm)
Pz x SCATOLA Pcs x CARTON	n. 2 KIT n. 2 KIT
DIMENSIONI SCATOLA CARTON DIMENSIONS	31 x 10,5 x 235 cm (110 x 220 cm)
PESO SCATOLA CARTON WEIGHT	± 15,5 Kg (31 x 10,5 x 235 cm)

DATI PRODOTTO

PRODUCT DATA

MISURE KIT DOOR DIMENSION	110 x 220 cm
PESO KIT DOOR WEIGHT	± 6,5 Kg (110 x 220 cm)
ESTENSIBILE IN LARGHEZZA EXTENSIBLE IN WIDTH	+3 cm (1x Compensatore) +3 cm (1x Compensator)
RIDUCIBILE IN ALTEZZA REDUCIBLE IN HEIGHT	SI YES
INSTALLAZIONE ASSEMBLY	REVERSIBILE REVERSIBLE

I colori sono da considerarsi puramente indicativi in quanto potrebbero rivelarsi diversi nella realtà.
The colours are to be considered purely indicative because they may be different in real life.

MERCHANDISING

Di seguito sono indicati tutti i prodotti di merchandising che la **Forte s.r.l.** ha studiato per promuovere i suoi prodotti. Dal catalogo ai pieghevoli tre ante, dalla cartella colore alle campionari completi a quelli delle nuove finiture, dagli espositori a dimensione reale per corridoi ai contenitori per promozioni.

*Below are all the merchandising products that Forte s.r.l. has designed to promote its products.
From the catalog to the folding three doors, from the color chart to the complete samples to those of the new finishes, from the real-size displays for corridors to containers for promotions.*



CU161002/24
Pieghevole - Porta a Soffietto Luciana
Folding - Luciana Folding Door



CU161003/24
Pieghevole - Porta a Soffietto Maya
Folding - Maya Folding Door



CU161000/24
Catalogo Porte a Soffietto 2024
Catalogue Folding Doors 2024




CU161001/24
Pieghevole - Porta a Soffietto Vera Digitale
Folding - Digital Vera Folding Door



CU161005/24
Flyer - Porta a Soffietto Monica
Flyer - Maya Folding Door




CU161004/24
Pieghevole - Porta a Soffietto Elvira
Folding - Elvira Folding Door



CU547000/24
Cartella Colori Porte a Soffietto
Folder Colors Folding Doors




CU541000
Campionatura completa Porta a soffietto Maya - H: 22 cm
Complete Sampling Folding Door Maya - H: 22 cm



CU545002
Campionario NEW Porta a soffietto Maya - H: 50 cm
Semples NEW Folding Door Maya - H: 50 cm

CU545001
Campionario NEW Porta a soffietto Elvira - H: 50 cm
Semples NEW Folding Door Elvira - H: 50 cm



CU542000
Campionatura completa Porta a soffietto Monica - H: 22 cm
Complete Sampling Folding Door Monica - H: 22 cm



CU544000
Campionatura completa Porta a soffietto Luciana - H: 22 cm
Complete Sampling Folding Door Luciana - H: 22 cm



CU540000
Campionatura completa Porta a soffietto Elvira - H: 22 cm
Complete Sampling Folding Door Elvira - H: 22 cm



CU554000 *
Espositore a trapezio Verniciato
Painted trapezoid display stand
DIM:
 L: 225 cm
 P: 70 cm
 H: 236 cm



CU553000.80 *
Espositore in ferro mod. Rack Zincato
Iron display mod. Rack Galvanized
DIM:
 L: 80 cm
 P: 80 cm
 H: 225 cm



CU552000.80 *
Espositore per porta singola Zincato
Display for single door Galvanized
DIM:
 L: 80 cm
 P: 3 cm
 H: 220 cm



CU246000/24
Pannello Didattica
Didactic Panel
DIM:
 L: 50 cm
 P: 2 cm
 H: 200 cm



Numero Porte su espositore: 9 pezzi.
Number of Doors on display: 9 pices.

Numero Porte Imballate su espositore:
Number of Doors Packed on display:

LUCIANA		MAYA		MONICA
No Vetro <i>No Glass</i>	Con Vetro <i>With Glass</i>	No Vetro <i>No Glass</i>	Con Vetro <i>With Glass</i>	
16	16	20	20	24

* **ATTENZIONE: Espositori privi di porta/e, aggiungere in fase d'ordine la porta da esposizione desiderata.**
ATTENTION: Exhibitors without door/s, add at time of order the desired exhibition door.

* **ATTENZIONE: Espositori privi di porta/e, aggiungere in fase d'ordine la porta da esposizione desiderata.**
ATTENTION: Exhibitors without door/s, add at time of order the desired exhibition door.

Garanzia abbreviata

Warranty

FORTE s.r.l. garantisce, con la presente, la garanzia dei prodotti laddove vengano rispettate le condizioni di normale utilizzo e l'installazione dei prodotti **secondo la scheda di montaggio FORTE s.r.l.**

TRASPORTO

Al ricevimento delle merci il destinatario ha l'obbligo di accertare le condizioni dell'imballo e lo stato delle merci. Qualora rilevi vizi o anomalie è fatto obbligo di indicare sul documento di trasporto la clausola "RISERVA DI CONTROLLO" indicando espressamente i colli e i danni rilevati e di comunicarlo tempestivamente alla FORTE s.r.l..

La dicitura generica senza specifica delle anomalie riscontrate "RISERVA DI CONTROLLO" non sarà accettata.

Per quanto non contemplato nella presente si rinvia all'art. 1510 del Codice Civile.

GARANZIA

La merce si intende coperta da garanzia secondo quanto previsto dal Codice Civile Italiano, dalle leggi speciali e dalla normativa Europea in materia. Tale garanzia è estesa a 2 anni dalla data di consegna del prodotto e verrà presa in considerazione solo dietro reclamo scritto. **Non verrà riconosciuta alcuna garanzia qualora in caso di vizio di conformità risultante dopo l'apertura dell'imballo, il prodotto venga comunque installato.**

L'azienda FORTE s.r.l. non riconosce costi relativi al montaggio o allo smontaggio del materiale.

Visto il coinvolgimento di **FORTE s.r.l.** in continui processi di perfezionamento qualitativo e sviluppo dei propri prodotti, il Produttore si ritiene sollevato da qualsiasi responsabilità per variazioni cromatiche conseguenti a lotti di produzione diversi.

Nel caso in cui i prodotti installati dall'acquirente sono usciti fuori produzione, il Produttore consiglierà la finitura simile al prodotto non più realizzabile.

FORTE S.r.l. guarantees, with the present, the guarantee of the products where the conditions of normal use and the installation of the products are respected according to the assembly sheet FORTE s.r.l.

TRANSPORT

Upon receipt of the goods, the consignee is obliged to check the condition of packing and of the products contained inside. If defects or anomalies are detected, it is compulsory to indicate on the transport document the clause "SUBJECT TO CONTROL" expressly indicating the packages and damages found and it must be immediately communicated to FORTE s.r.l.. The generic wording without specification of anomalies found "SUBJECT TO CONTROL", it will not be accepted. Except as expressly provided in this warranty should be made to article 1510 of the Italian Civil Code.

WARRANTY

The goods are covered by guarantee according to the provisions of the Italian Civil Code, special laws and the European legislation on the subject. This warranty is extended to 2 years from the date of delivery of the product and it will be taken into consideration only upon written complaint. No guarantee will be recognized if the product is installed anyway in case of defect of conformity resulting after the opening of the packaging. The FORTE s.r.l. company does not recognize costs of assembly or disassembly of the material.

Given the involvement of FORTE s.r.l. in continuous processes of qualitative improvement and development of its products, the Producer is released from any responsibilities for consequent chromatic variations to different lots of production. In case the products installed by the buyer have gone out of production, the Producer will recommend the similar finish to the unavailable product.

Importante

Important

Le informazioni contenute nei cataloghi o stampati pubblicitari, quali caratteristiche tecniche dei prodotti o dei componenti, dimensioni, schemi di montaggio, colori, ecc., hanno valore meramente indicativo, in ragione delle specifiche tecniche e della evoluzione tecnologica dei prodotti aziendali.

I dati impegnativi potranno essere forniti di volta in volta e dietro esplicita richiesta. Al fine di migliorare la qualità del prodotto, la FORTE S.r.l. si riserva il diritto di modificare lo stesso senza alcun preavviso e anche dopo l'accettazione dell'ordine.

L'azienda si riserva di apportare modifiche parziali o totali ai prodotti senza preavviso, declinando ogni responsabilità su eventuali dati inesatti.

Ciò non può costituire, per la clientela, diritto a richiedere prodotti modificati o aboliti, oppure lo storno di ordinazioni già effettuate.

The information contained in commercial catalogues or trade advertising material, which technical features of products or components, size, assembly sheets, colours, etc., it is only indicative, on account of the technical specifications and the technological evolution of company product.

The demanding datas may be provided from time to time at specific request. In order to improve the quality of the product, FORTE S.r.l. reserves the right to modify the same without notice and even after the acceptance of the order.

The company could to make partial or total changes to product without notice, declining all responsibility on any inaccurate data.

This cannot constitute, for costumers, right to request modified or cancelled products, or reversal of orders already made.





FORTE S.r.l.

C.da Parco Del Vecchio Bovio
70022 Altamura (Ba) Italy

T +39 0803101237
F +39 080 31 01 323

info@fortesrl.it
fortesrl.it

Per maggiori informazioni consulta il sito web:
For further information visit our website:

www.fortesrl.it

GRAPHIC DESIGNER: **MICHELE FERRULLI**



CU161000/24



8 022317 306264

